

# ALUMINCO®

ALUMINIUM BUILDING SYSTEMS



Wall&Deco  
Cladding Systems



40 YEARS OF  
EXCELLENCE



**ALUMINCO**<sup>®</sup>  
ALUMINIUM BUILDING SYSTEMS



**40 years offering innovative and sustainable solutions for architectural aluminium systems. And we keep on going!**

Since 1982, targeting the international community of architects, designers, engineers, construction perfectionists and fabricators, ALUMINCO offers a complete range of architectural aluminium solutions that are innovative, energy efficient and sustainable, embodying top quality, high functionality and contemporary design standards.

In Aluminco we implement Quality, Environmental, Occupational Health and Safety, and Energy Management Systems certified according to international standards ISO 9001, ISO 14001, ISO 45001 and ISO 50001 respectively, as well as Factory Production Control System certified according to EN 15088, EN 1090 and Qualicoat Seaside Class. All our product series are approved by certified by internationally recognized institutes for their outstanding characteristics and performance.

**40 χρόνια προσφέρουμε καινοτόμες λύσεις αρχιτεκτονικών συστημάτων αλουμινίου. Και συνεχίζουμε!**

Από το 1982, η ALUMINCO, με στόχο τη διεθνή κοινότητα αρχιτεκτόνων, σχεδιαστών, μηχανικών και κατασκευαστών, προσφέρει μια ολοκληρωμένη σειρά καινοτόμων αρχιτεκτονικών λύσεων αλουμινίου, ενεργειακά αποδοτικών και βιώσιμων, ενσωματώνοντας κορυφαία ποιότητα, υψηλή λειτουργικότητα και σύγχρονα πρότυπα σχεδίασης.

Στην Aluminco εφαρμόζουμε Συστήματα Διαχείρισης Ποιότητας, Περιβάλλοντος, Υγείας και Ασφάλειας στην Εργασία, Ενέργειας πιστοποιημένα κατά τα διεθνή πρότυπα ISO 9001, ISO 14001, ISO 45001 και ISO 50001 αντίστοιχα, καθώς και Σύστημα Ελέγχου Παραγωγής πιστοποιημένο κατά EN 15088, EN 1090 και Qualicoat Seaside Class. Τα συστήματα αλουμινίου ελέγχονται από διεθνώς αναγνωρισμένους φορείς και ινστιτούτα πιστοποιήσεων για τα εξαιρετικά χαρακτηριστικά και τις επιδόσεις τους.

WE ARE  
A PART OF  
TOMORROW









## Index - Περιεχόμενα

System Overview - Σύνοψη Συστήματος	7
Catalogue overview - Συνοπτικός κατάλογος	19
Profiles 1:1 - Προφίλ 1:1	23
Typologies - Τυπολογίες	29
Sections - Τομές	33
Installation & assembly - Εγκατάσταση & συναρμολόγηση	57
Accessories - Εξαρτήματα	75



**ALUMINCO®**

WIND

System Overview -  
Σύνοψη Συστήματος



Elevators <<  
Restaurant <<  
Pool | Pool Bar <<

The Wall & Deco system is a light-weight system, designed to meet new Architectural trend of projects. Used as exterior/interior decorative wall, ceiling, screens, and partitions.

Το WALL & DECO Σύστημα είναι μια νέα πρόταση της ALUMINCO για εφαρμογές επένδυσης τοίχου και άλλων επιφανειών. Ενδείκνυται για χρήση εσωτερικού και εξωτερικού χώρου



## WALL & DECO CLADDING SYSTEM IDENTITY

The Wall & Deco system is a light-weight system, designed to meet new Architectural trend of projects.

Used as exterior/interior decorative wall, ceiling, screens, and partitions. It has a contemporary look from a variety of shapes. Comes in various color finishes (wooden/ral) and is compatible with opening systems such as door, window. Mostly applied on building renovations, on residential and commercial buildings.

### 5 profile types:

- WD-200
- WD-2020
- WD-3020
- WD-4020
- WD-4050

### Technical characteristics:

- Easy fabrication, assembly, fast and accurate direct wall installation
- Diversity of profiles and colors
- Quality outcome
- The connection between the profiles is adjustable
- Adapts to the width of the surface
- Groove type allows for an invisible and easy screw fixing on mounting track support profile
- Provides lighting fixtures installation
- Option for direct or suspended ceiling installation
- Combination of Wall & Deco profiles

### Technical details:

#### EXTERIOR AESTHETICS

Flat / linear patterns

PROFILE DEPTH - 20-50 mm

VISIBLE ALUMINUM FACE WIDTH - 20/30/40/200 mm

VISIBLE ALUMINUM FACE GAP - 20/25/30 mm

MAXIMUM PROFILE VISIBLE SURFACE- 200mm / profile

#### CONFIGURATIONS

Horizontal/vertical fixing typologies,

Combination between profiles

Combinations with fixed/integrated light

## WALL & DECO ΣΥΣΤΗΜΑ ΕΠΕΝΔΥΣΗΣ ΤΟΙΧΟΠΟΙΪΑΣ

Το Wall & Deco σύστημα είναι μια νέα αρχιτεκτονική τάση στις κατασκευές κτιρίων και διακόσμηση εξωτερικών και εσωτερικών χώρων.

Εφαρμόζεται σε επιφάνειες τοίχου, οροφής, ανοίγματα, χωρίσματα δημιουργώντας μια εξωτερική σύγχρονη όψη. Διατίθεται σε ποικιλία σχημάτων, υφών, και χρωματικών αποχρώσεων (wooden/ral). Συμβατό με άλλα συστήματα αλουμινίου και είναι ιδανικό για ανακαινίσεις κατοικιών, γραφείων, και εμπορικών κτιρίων.

### 5 τύποι προφίλ:

- WD-200
- WD-2020
- WD-3020
- WD-4020
- WD-4050

### Τεχνικά χαρακτηριστικά:

- Εύκολη και γρήγορη εγκατάσταση
- Ποικιλία σε σχήματα προφίλ, χρώματα, και υφές
- Δυνατότητα χρήσης LED φωτισμού
- Εύκολη προσαρμογή του συστήματος στις απαιτούμενες διαστάσεις επιφανειών
- Κοινός τύπος συναρμογής μεταξύ των προφίλ
- Συνδιασμός περισσότερων από έναν κωδικό σε μια πρόταση

### Τεχνικές λεπτομέρειες:

#### ΕΞΩΤΕΡΙΚΗ ΟΨΗ

Επίπεδα / γραμμικά σχήματα

ΒΑΘΟΣ ΠΡΟΦΙΛ - 20-50 mm

ΕΜΦΑΝΕΣ ΠΛΑΤΟΣ ΕΠΙΦΑΝΕΙΑΣ ΣΧΗΜΑΤΟΣ - 20/30/40/200 mm

ΕΜΦΑΝΕΣ ΔΙΑΣΤΗΜΑ ΠΡΟΦΙΛ - 20/25/30 mm

ΜΕΓΙΣΤΗ ΕΜΦΑΝΗΣ ΕΠΙΦΑΝΕΙΑ ΠΡΟΦΙΛ- 200mm / προφίλ

#### ΤΥΠΟΛΟΓΙΕΣ

Οριζόντια / κάθετη εγκατάσταση

Συνδιασμός μεταξύ των τύπων προφίλ

Εγκατάσταση LED φωτισμού



## **ALUMINIUM STRENGTHS**

Today, aluminium is the second most widely used metal in the world. Its unique properties and contribution to energy efficiency makes it the material of choice for a host of applications in building and construction. Discover a unique combination of attractive advantages that can be summarised as follows:

### **DESIGN FLEXIBILITY**

Aluminium is a truly design «freedom» material. On the one hand, by utilizing aluminium extrusion, an infinite range of forms and sections is offered, allowing designers to integrate numerous functions into one profile. On the other hand, some truly amazing properties make it perfect for a wide range of uses offering greater flexibility to engineers, designers, and architects.

### **LONG LASTING PERFORMANCE**

Aluminium building products are made from alloys that are weatherproof, corrosion-resistant and immune to the harmful effects of UV rays, ensuring optimal performance over a long period of time.

### **HIGH STRENGTH-TO-WEIGHT RATIO**

Thanks to the high strength-to-weight ratio of aluminium, buildings could be lighter, stronger, and less expensive to build. Therefore, aluminium windows and curtain wall frames offer significant savings while at the same time it makes it easier to transport and handle on-site, reducing the risk of work-related injury.

### **HIGH-REFLECTIVITY**

Aluminium works as a great reflector: its reflective properties are ideal for making window frames and in particular the shading ones, helping reduce energy consumption in a great manner, especially the needs for air conditioning in summer times.

### **FIRE SAFETY**

Aluminium and its alloys in solid form do not burn and do not contribute to the spread of fire. For this reason, it is classified as non-combustible material, belonging to the best European reaction to fire class 'A1'. Nevertheless, aluminium alloys melt at between 660 to 680°C but without releasing any harmful gases.

### **NO RELEASE OF DANGEROUS SUBSTANCES**

Several studies have proved that aluminium building products do not present a hazard to occupants or the surrounding environment, therefore they have no negative impact, either on indoor air quality or on soil, surface, and groundwater.

### **OPTIMAL SECURITY**

Aluminium's superior properties make it the perfect material for almost any challenge, big or small. In big security challenges, where heavy glass panes are used, specially designed, strengthened aluminium frames contribute to and create exceptionally sturdy structures of high security requirements.

## SURFACE TREATMENT

Powder coating and anodizing are primarily used surface treatment methods that strengthen the advantages of aluminium whilst adding an attractive finish to aluminium frames. The advantages of powder coating lie in the combination matrix of color, function, gloss, and corrosion properties whereas. With anodizing, the oxide layer on the surface of the aluminium is made during an electrochemical process, the natural aluminium color can be maintained, but a variety of other colors are also available.

## LOW MAINTENANCE

Aluminium reacts with the oxygen in the air, forming a protective oxide coating that makes it corrosion resistant. This means less maintenance and replacements compared to other metals. In any case, aluminum windows should be cleaned regularly especially if they are installed by the seaside or industrial areas whereas inspected once a year by a specialized professional.

## RECYCLING & CIRCULAR ECONOMY

Recycling is vital due to limited natural resources. Aluminum is 100% recyclable. This means that aluminium can be recycled infinitely without losing its properties, achieving significant energy savings, and promoting circular economy in full. Procedurally, the scrap material can be melted and introduced again into the extrusion process whereas other material (plastic, steel) that are combined with the aluminum windows can be removed mechanically.

## **MATERIAL PROPERTIES**

---

Aluminium alloy EN AW 6060, T6 ( most commonly used )
Ultimate tensile strength $R_m = 185 \text{ N/mm}^2$
Yield strength $R_{p0,2} = 140 \text{ N/mm}^2$
Modulus of elasticity $E_{al} = 70000 \text{ N/mm}^2$
Coefficient of thermal expansion $\alpha = 0,023 \text{ mm/m.K}$

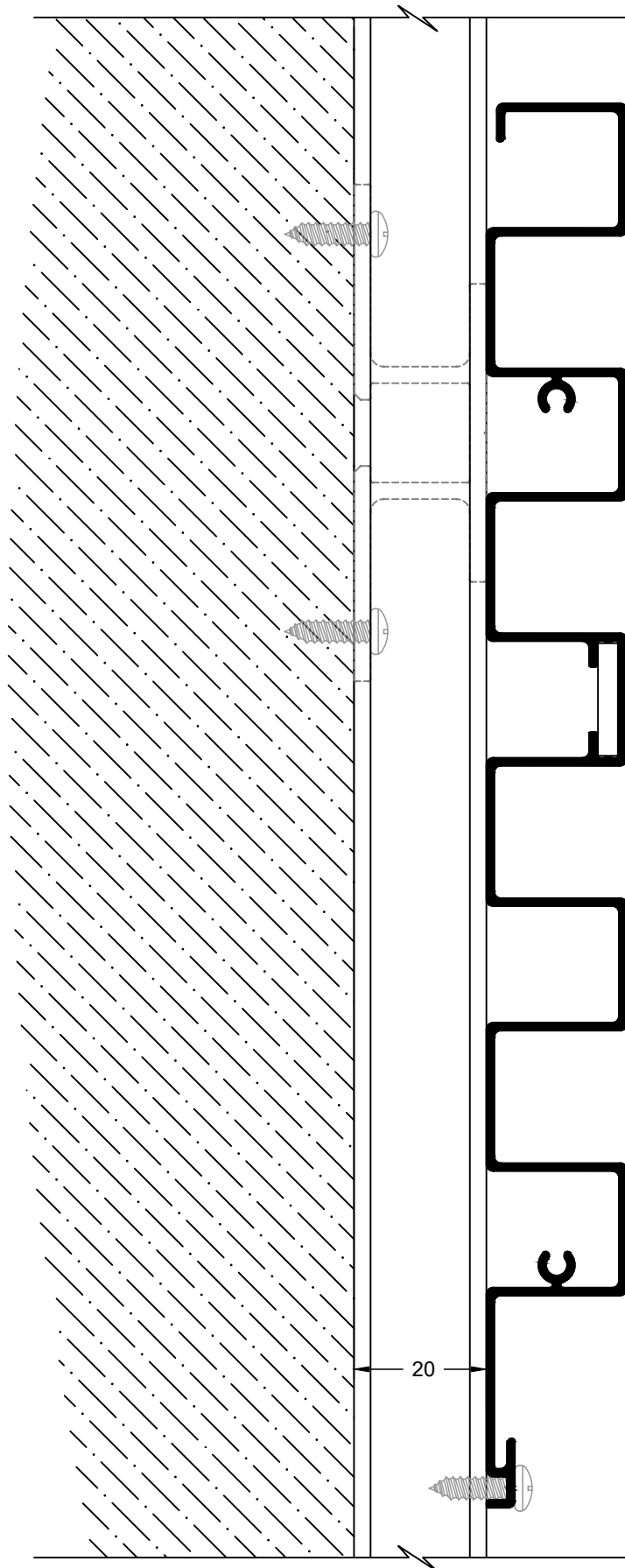
---

## **ALUMINCO COMPLIANCE WITH REGULATIONS**

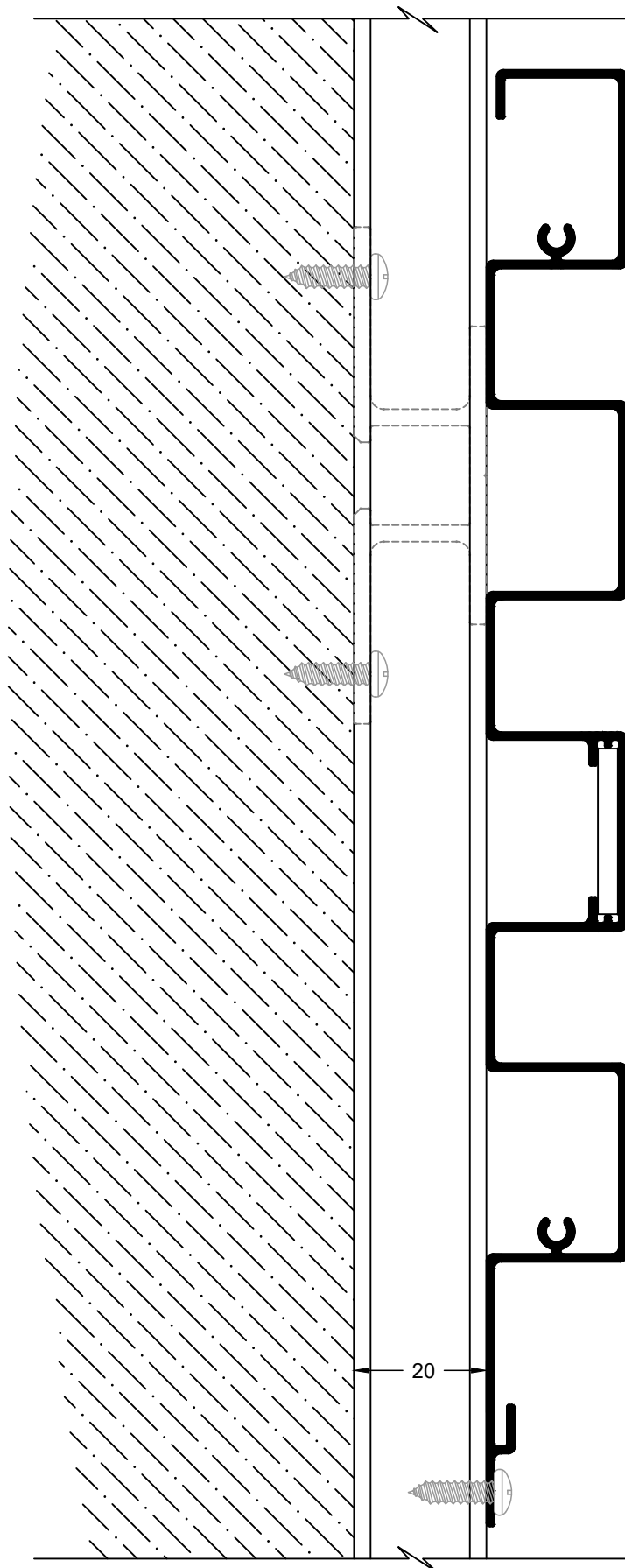
---

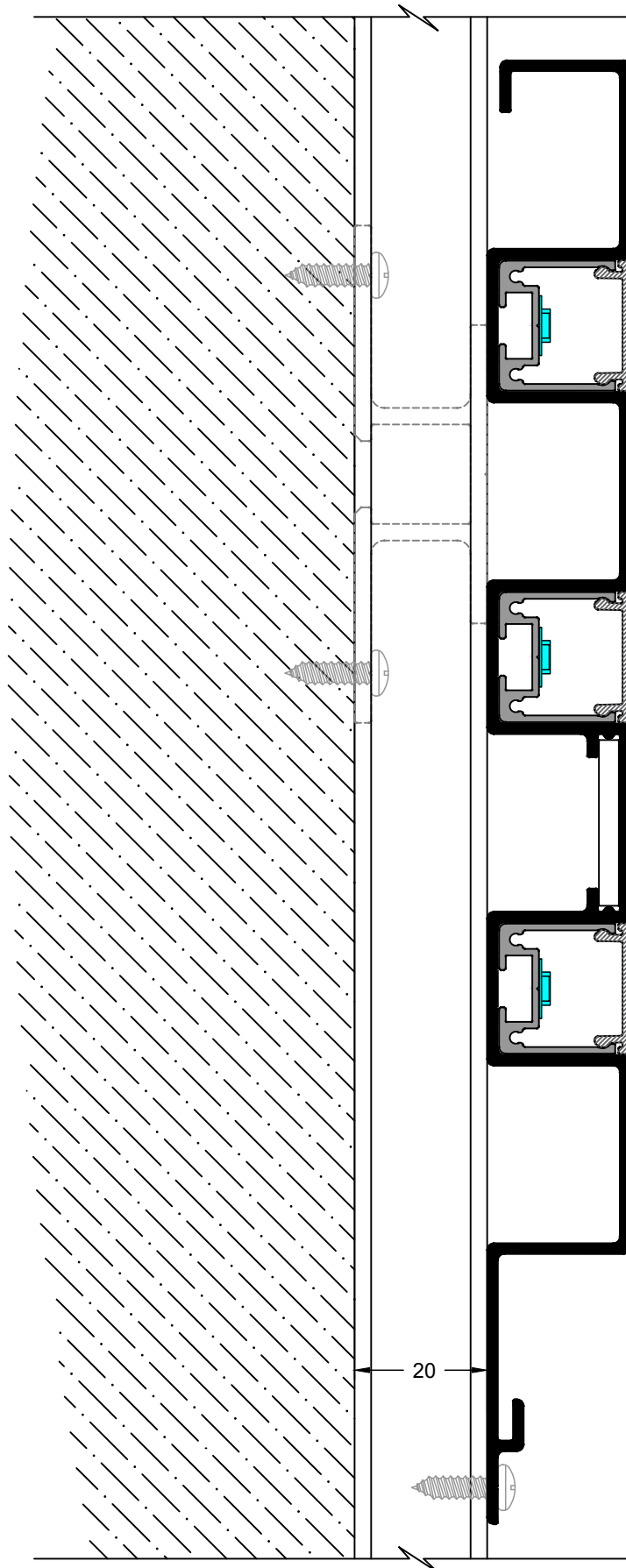
EN ISO 9001:2015 Quality Management System
EN 15088:2005, EN 1090-1:2009 (FPC) Factory Production Control System
EN ISO 14001:2015 Environmental Management System
EN 15804:2012+A2:2019, ISO 14025 (EPD) Environmental Product Declaration
ISO 50001:2018 Energy Management System
ISO 45001:2018 Occupational Health and Safety Management System
QUALICOAT Powder Coating Certification for aluminium profiles

---

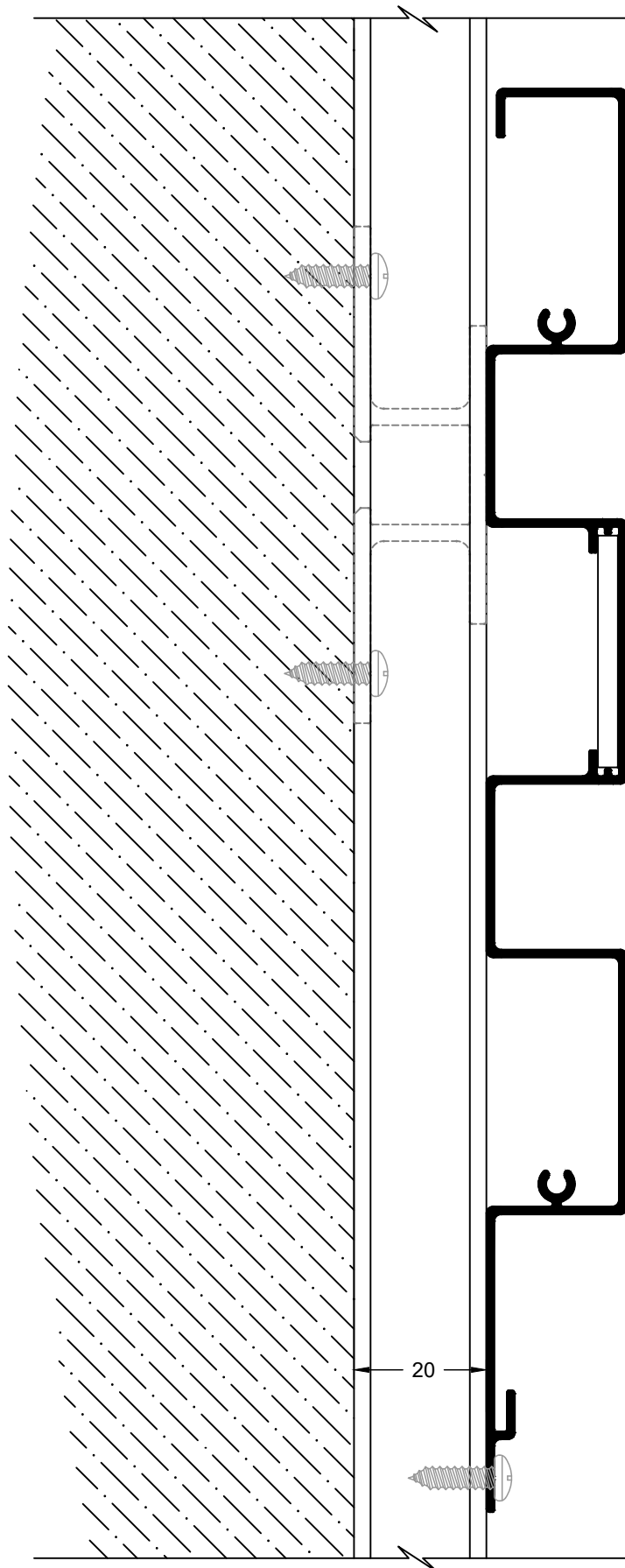


SCALE 1:1

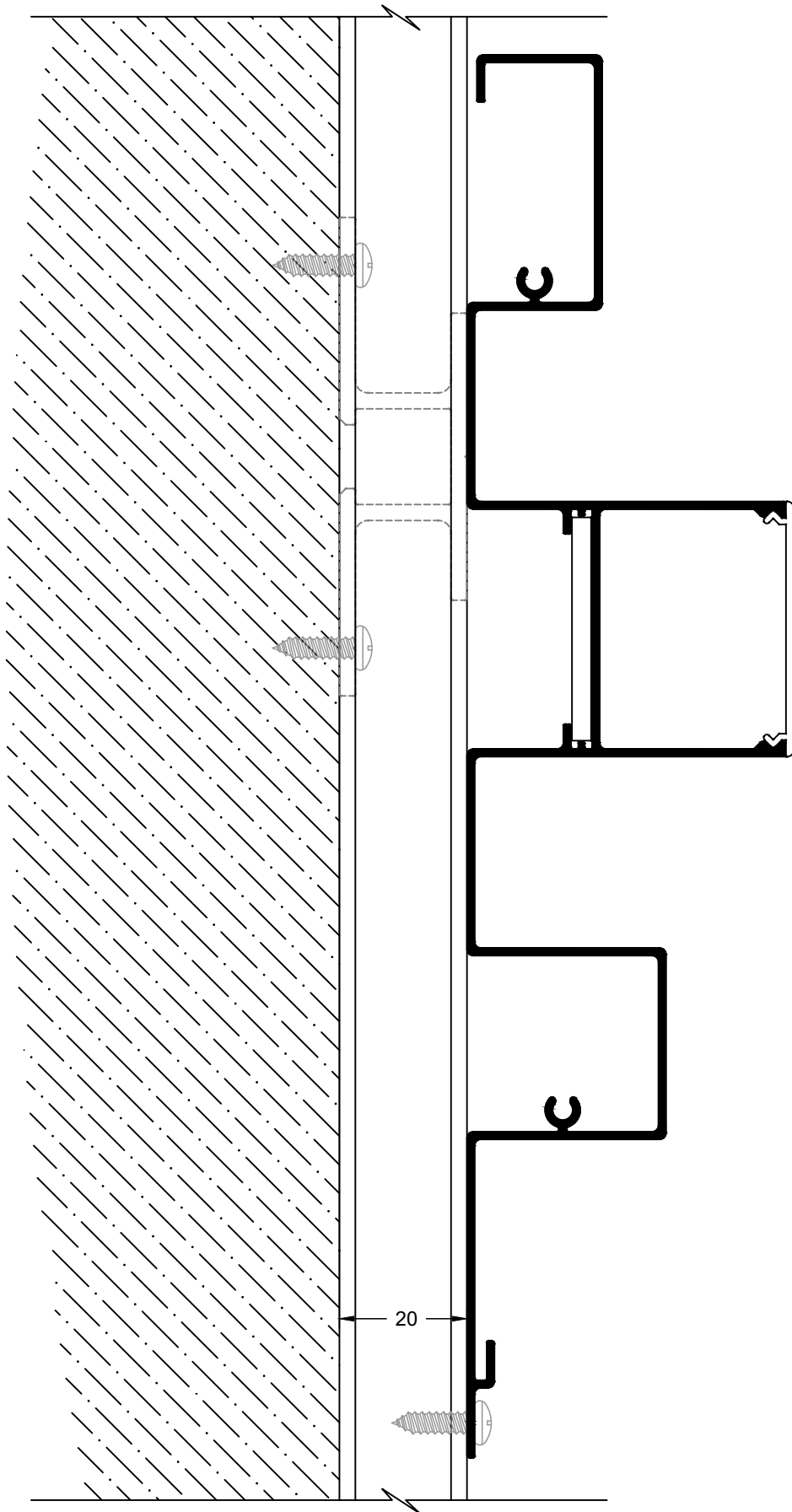


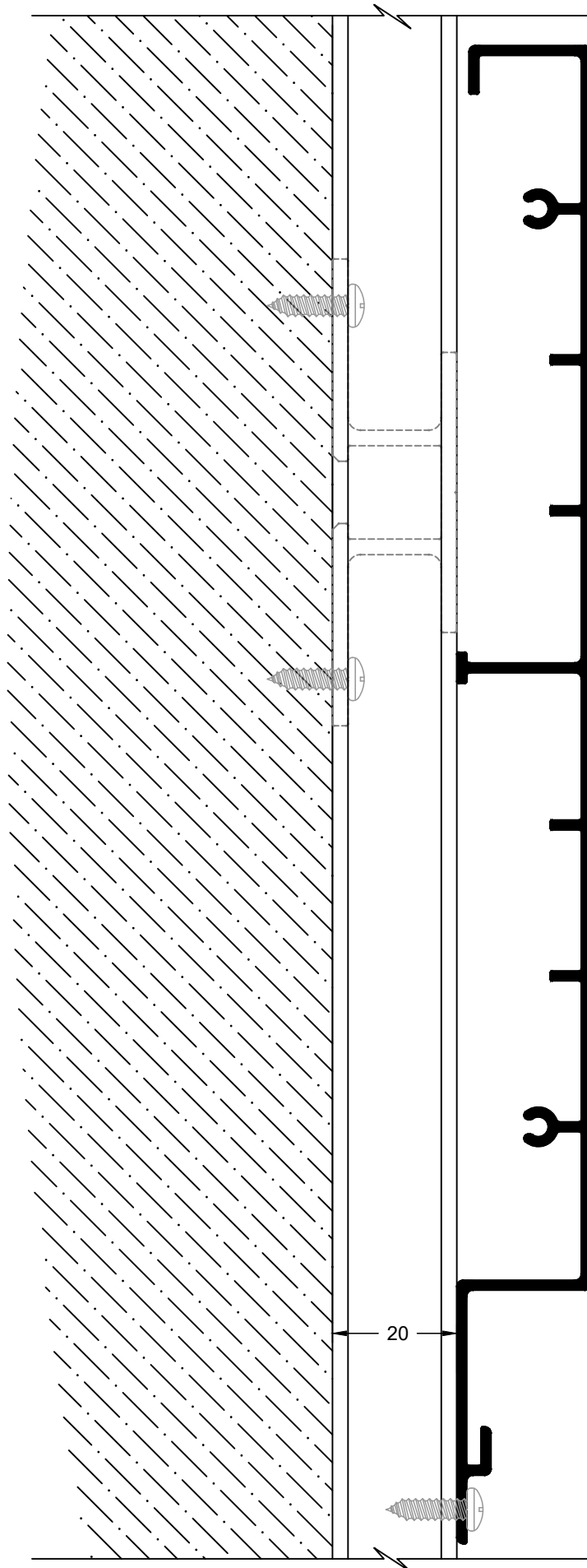


SCALE 1:1







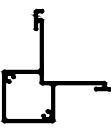
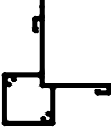

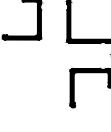
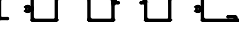











**ALUMINCO®**

**WIND**

Catalogue overview -  
Συνοπτικός κατάλογος

Code Κωδικός	Shape Σχήμα	Weight Βάρος gr/m	Perim. Περίμ. mm	Length Μήκος m	Pack Δέμα	Moment of inertia Ροπή Αδρανείας $cm^4$		Moment of resistance Ροπή Αντιστάσεως $cm^3$		Description Περιγραφή
						lx	ly	Wx	Wy	
WD-1918		203.4	131	6	4	lx	0.18	Wx	102.7	Additional profile for WD-3020 Πρόσθετο προφίλ για WD-3020
						ly	0.43	Wy	220.5	
WD-200		1597	732	6	4	lx	3.38	Wx	1566	Decorative Profiles Διακοσμητικά προφίλ επένδυσης τοίχου
						ly	313.6	Wy	13026	
WD-201		677	382	6	4	lx	6.07	Wx	1024	External corner profile Εξωτερικό προφίλ γωνίας
						ly	6.07	Wy	1024	
WD-202		943	413	6	4	lx	10.1	Wx	1486	External corner profile Εξωτερικό προφίλ γωνίας
						ly	10.1	Wy	1486	
WD-2020		1479	893	6	4	lx	3.43	Wx	1616.5	Decorative Profiles Διακοσμητικά προφίλ επένδυσης τοίχου
						ly	207.3	Wy	9776	
WD-2024		753	357	6	4	lx	7.05	Wx	1190	Internal corner profile Εσωτερικό προφίλ γωνίας
						ly	7.05	Wy	1190	
WD-3020		1382	837	6	4	lx	3.42	Wx	1613.3	Decorative Profiles Διακοσμητικά προφίλ επένδυσης τοίχου
						ly	207.5	Wy	9434.2	
WD-3020		1740	792	6	4	lx	4.54	Wx	2101	Decorative Profiles Διακοσμητικά προφίλ επένδυσης τοίχου
						ly	258	Wy	11689	

Code Κωδικός	Shape Σχήμα	Weight Βάρος gr/m	Perim. Περίμ. mm	Length Μήκος m	Pack Δέμα	Moment of inertia Ροπή Αδρανείας cm <sup>4</sup>		Moment of resistance Ροπή αντιστάσεως cm <sup>3</sup>		Description Περιγραφή
						lx	ly	Wx	Wy	
WD-3524		295	151	6	4	lx	0.9	Wx	391.13	End trim profile Προφίλ τερματισμού
						ly	0.9	Wy	253.6	
WD-40		151	98	6	4	lx	0.0052	Wx	11.13	Cover profile καπάκι
						ly	0.88	Wy	219.4	
WD-4020		1236	750	6	4	lx	3.19	Wx	1507	Decorative Profiles Διακοσμητικά προφίλ επένδυσης τοίχου
						ly	178.18	Wy	8289	
WD-4050		1523	920	6	4	lx	9.33	Wx	1870	Decorative Profiles Διακοσμητικά προφίλ επένδυσης τοίχου
						ly	199.1	Wy	9055	
WD-7520		951	279	6	4	lx	2.21	Wx	11.07	Support profile Προφίλ στήριξης
						ly	11.25	Wy	1500	
F50-122		89	60	6	4	lx	0.017	Wx	21.66	End profile cover Καπάκι για προφίλ τερματικό
						ly	0.08	Wy	59.87	





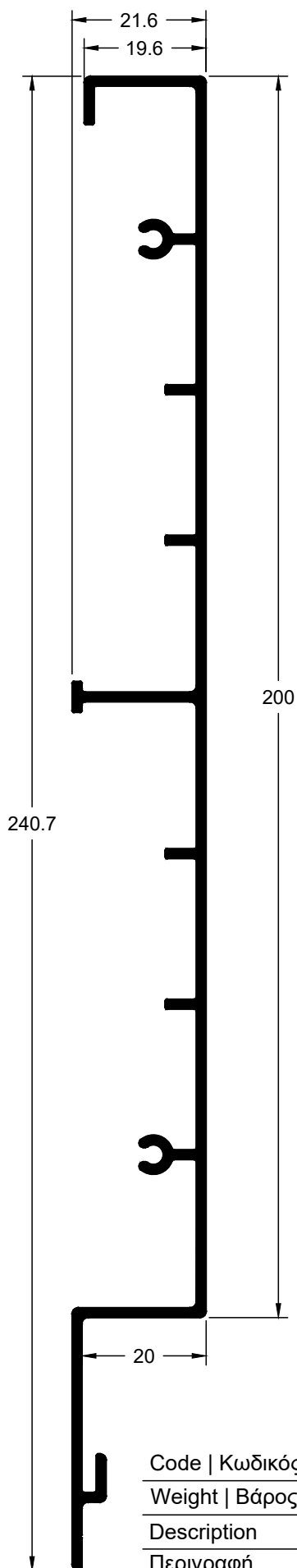
**ALUMINCO®**



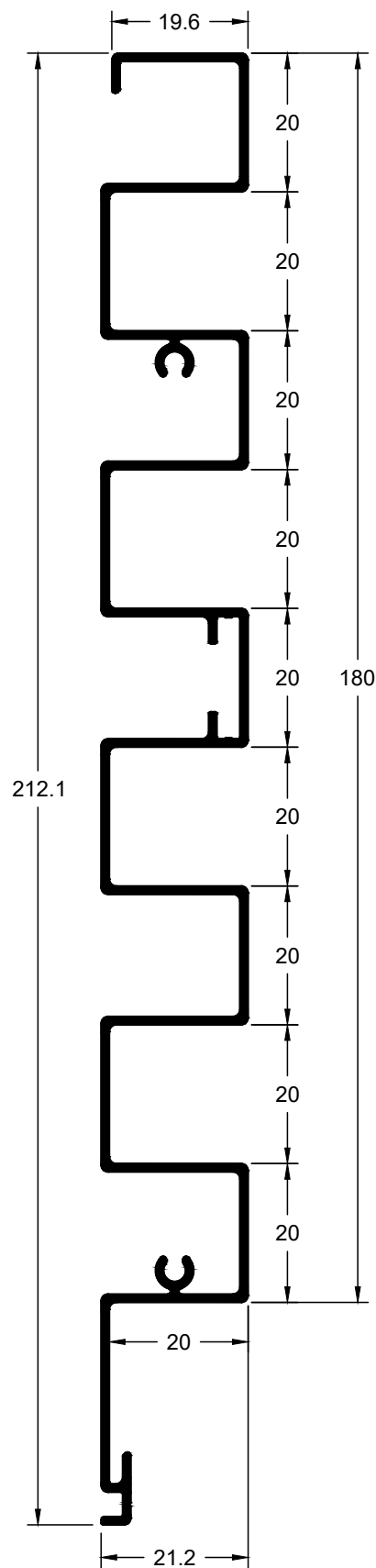
Profiles 1:1 - Προφίλ 1:1



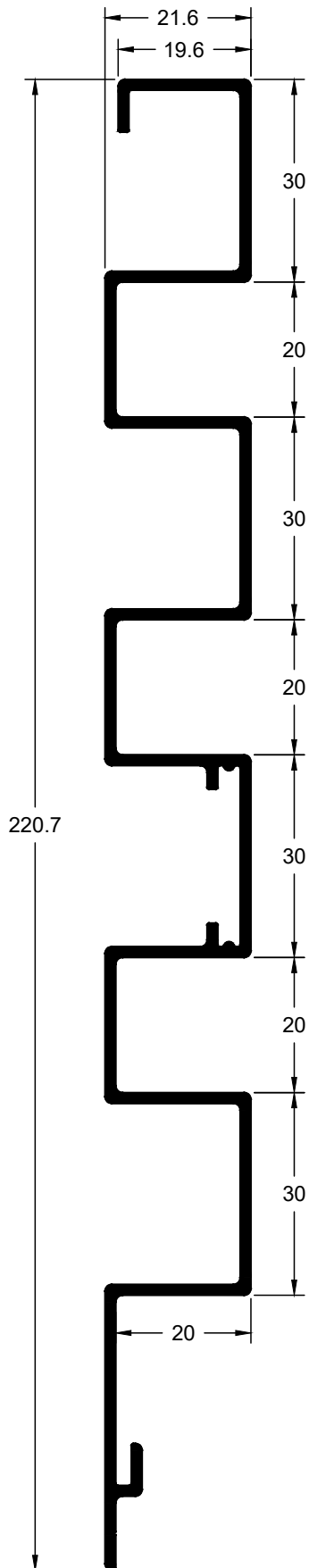
Profiles 1:1 - Προφίλ 1:1



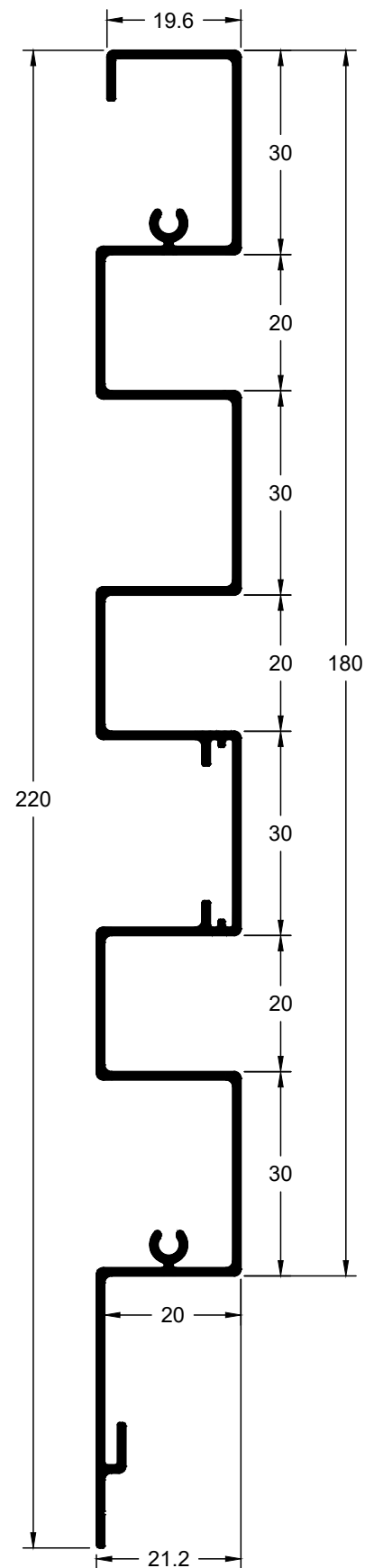
Code   Κωδικός	<b>WD-200</b>
Weight   Βάρος	1597 gr/m
Description	Decorative Profile
Περιγραφή	Προφίλ Επένδυσης τοίχου



Code   Κωδικός	<b>WD-2020</b>
Weight   Βάρος	1479 gr/m
Description	Decorative Profile
Περιγραφή	Προφίλ Επένδυσης τοίχου

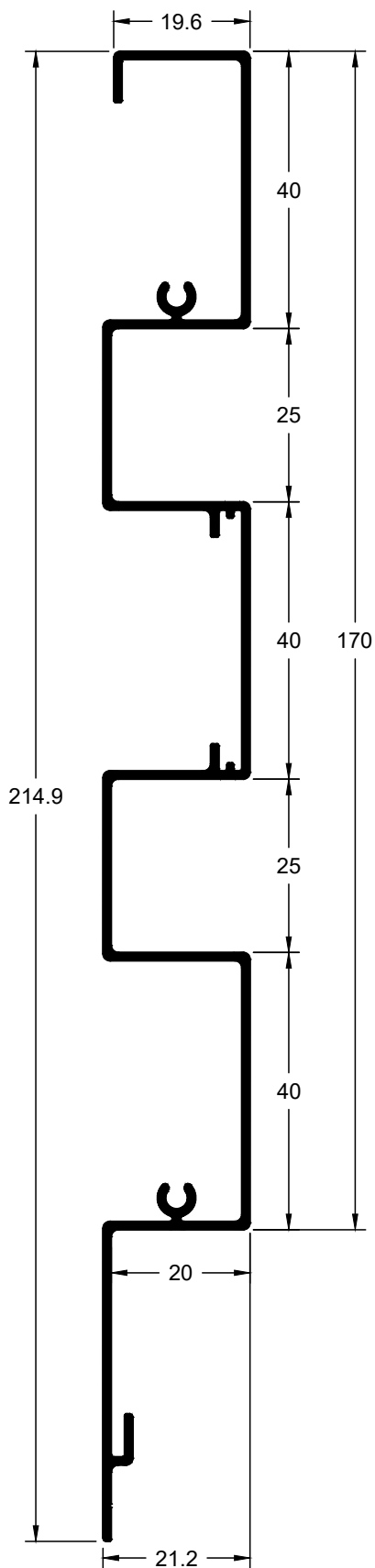


Code   Κωδικός	WD_3020
Weight   Βάρος	1740 gr/m
Description	Decorative Profile
Περιγραφή	Προφίλ Επένδυσης τοίχου

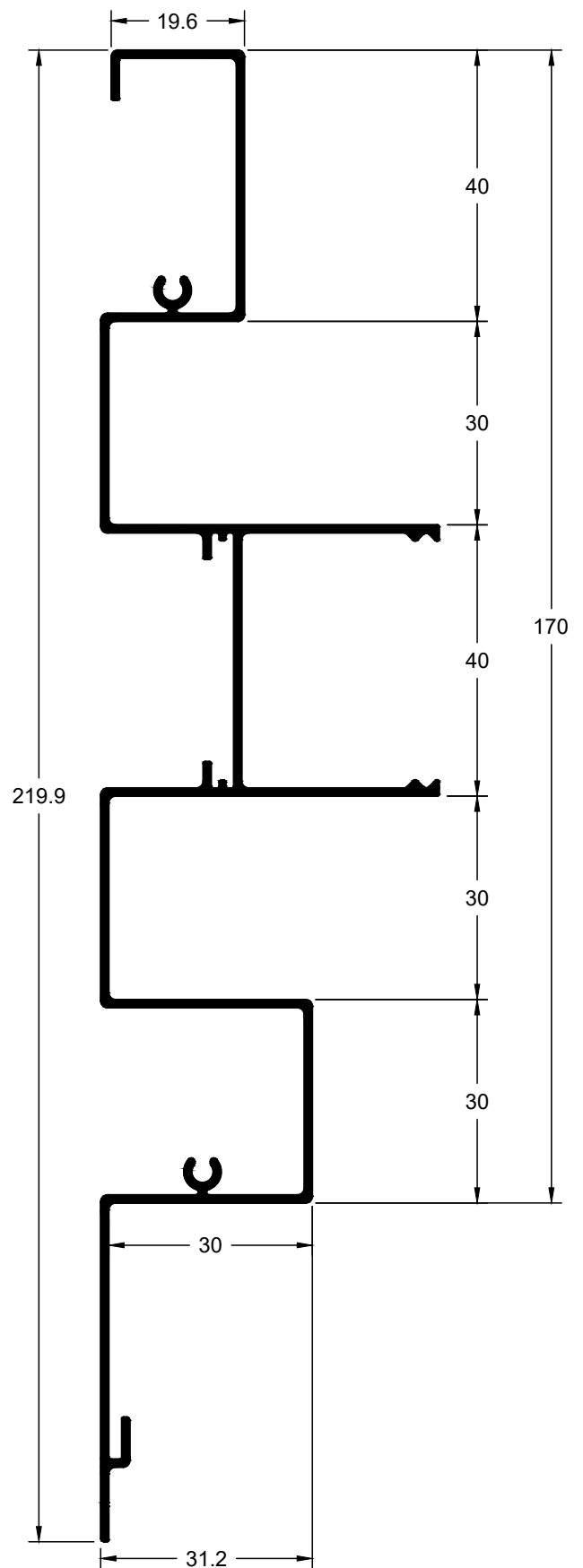


Code   Κωδικός	WD_3020
Weight   Βάρος	1382 gr/m
Description	Decorative Profile
Περιγραφή	Προφίλ Επένδυσης τοίχου

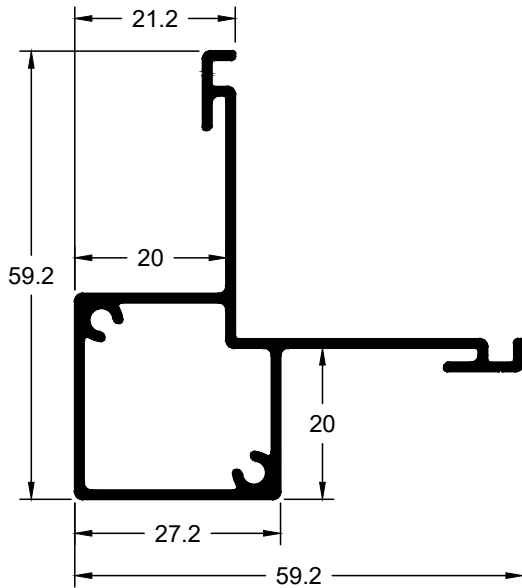
Profiles 1:1 - Προφίλ 1:1



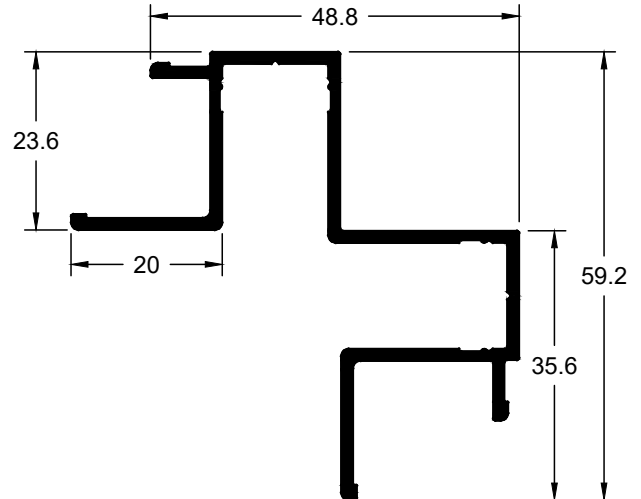
Code   Κωδικός	<b>WD_4020</b>
Weight   Βάρος	1236 gr/m
Description	Decorative Profile
Περιγραφή	Προφίλ Επένδυσης τοίχου



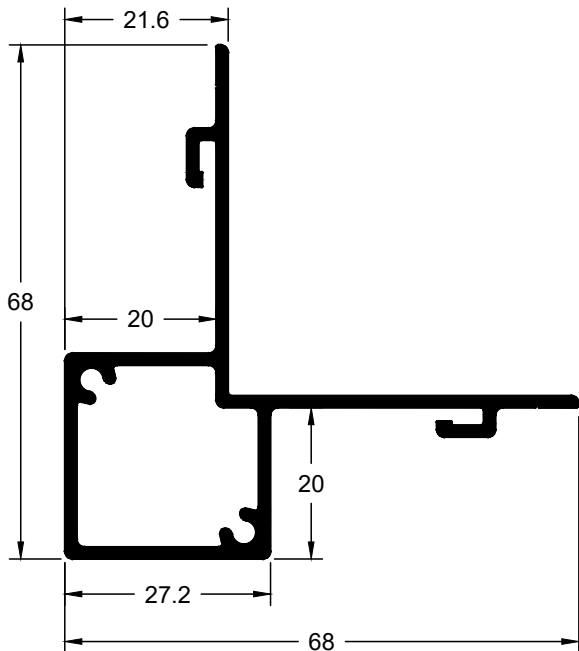
Code   Κωδικός	<b>WD_4050</b>
Weight   Βάρος	1523 gr/m
Description	Decorative Profile
Περιγραφή	Προφίλ Επένδυσης τοίχου



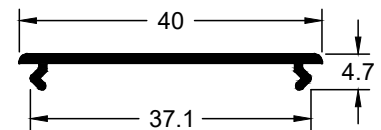
Code   Κωδικός	WD_201
Weight   Βάρος	677 gr/m
Description	Corner profile
Περιγραφή	Γωνιακό προφίλ



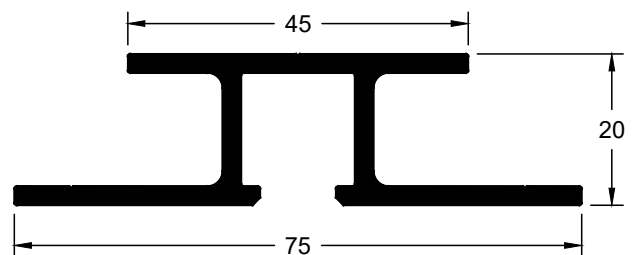
Code   Κωδικός	WD_2024
Weight   Βάρος	753 gr/m
Description	Corner profile
Περιγραφή	Γωνιακό προφίλ



Code   Κωδικός	WD_202
Weight   Βάρος	943 gr/m
Description	Corner profile
Περιγραφή	Γωνιακό προφίλ

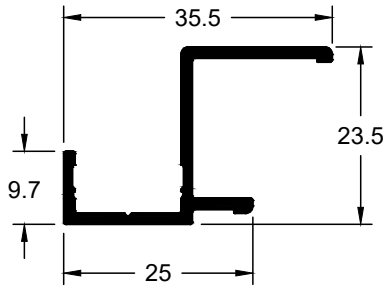


Code   Κωδικός	WD_40
Weight   Βάρος	151 gr/m
Description	Cover profile
Περιγραφή	Καπάκι

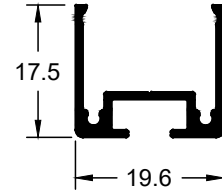


Code   Κωδικός	WD_7520
Weight   Βάρος	951 gr/m
Description	Support profile
Περιγραφή	Προφίλ στήριξης

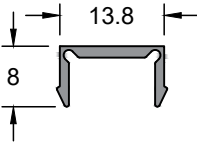
Profiles 1:1 - Προφίλ 1:1



Code   Κωδικός	<b>WD_3524</b>
Weight   Βάρος	295 gr/m
Description	End trim profile
Περιγραφή	Προφίλ τερματικό



Code   Κωδικός	<b>WD_1918</b>
Weight   Βάρος	203.4 gr/m
Description	Corner profile
Περιγραφή	Γωνιακό προφίλ



Code   Κωδικός	<b>F50-122</b>
Weight   Βάρος	88 gr/m
Description	End profile cover
Περιγραφή	Καπάκι για προφίλ τερματικό

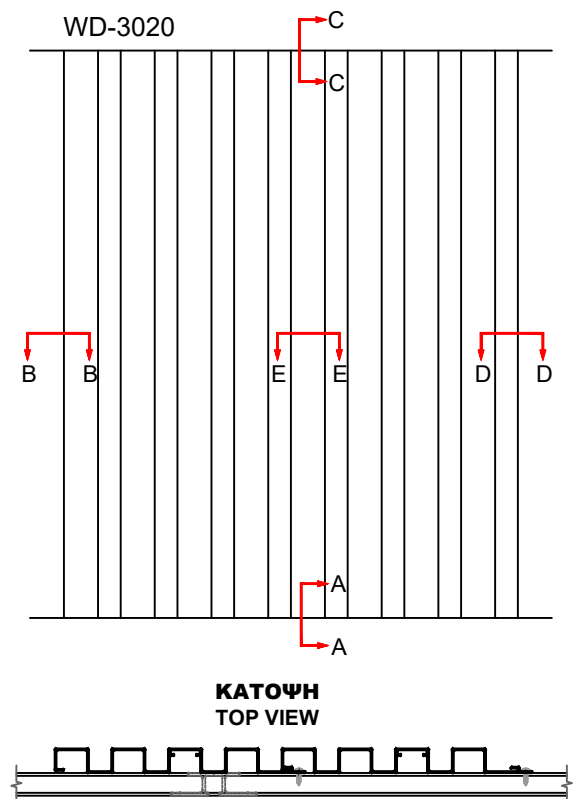
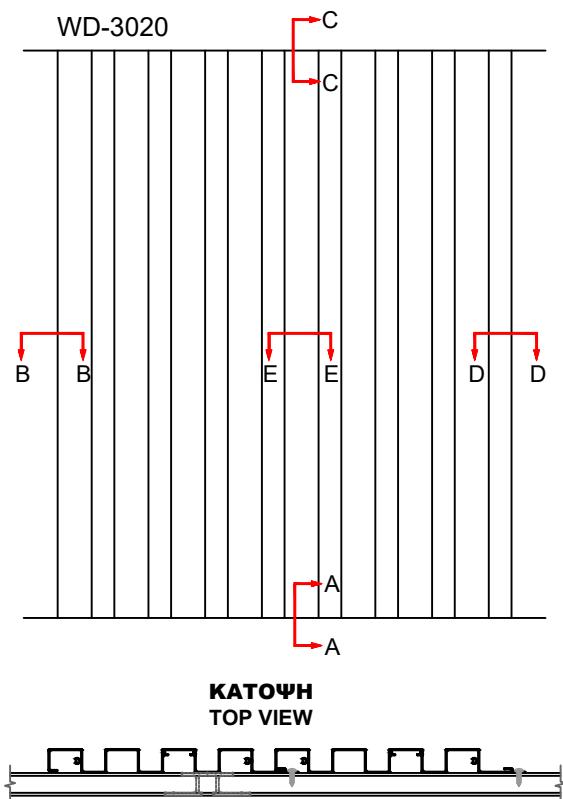
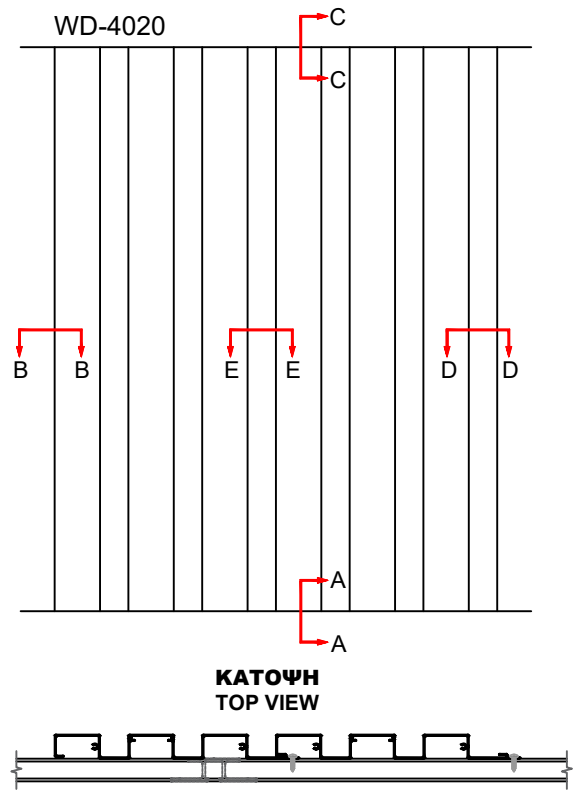
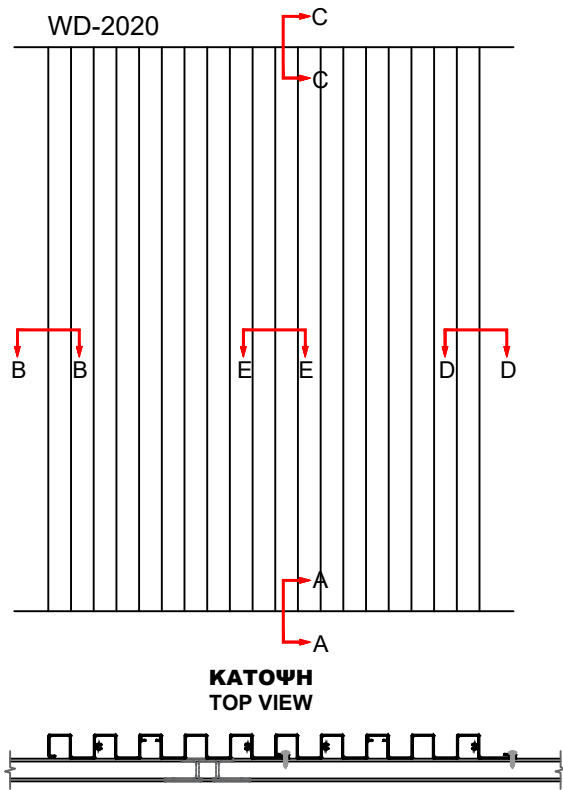


**ALUMINCO®**

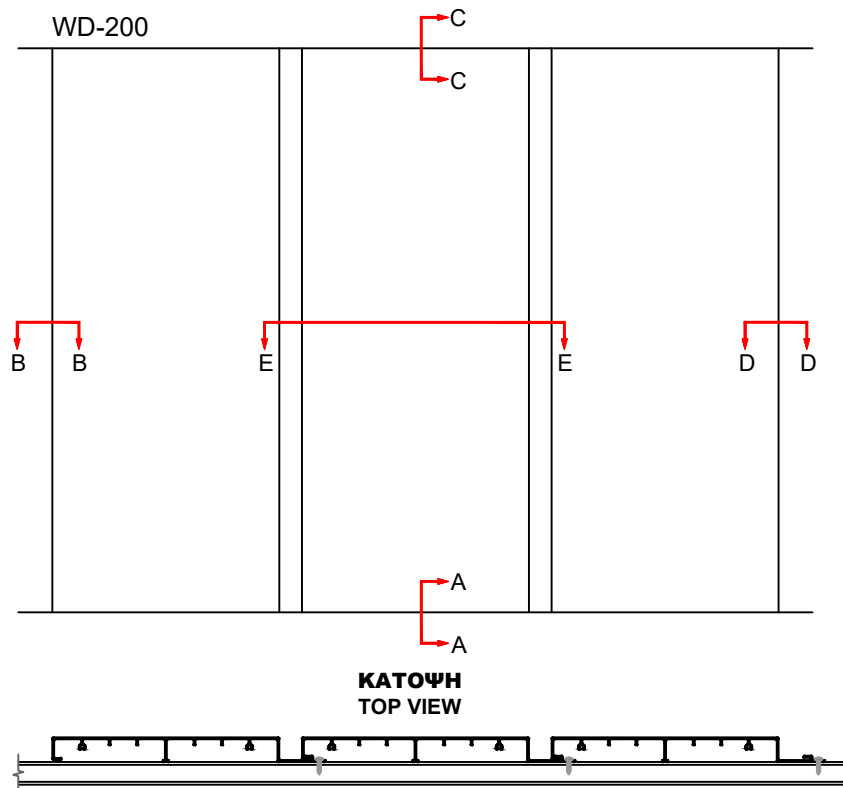
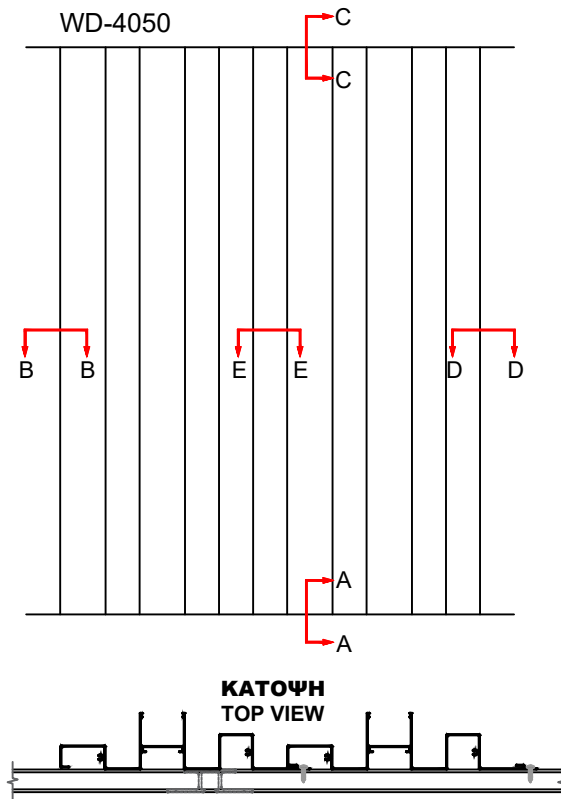
**WIND**

Typologies - Τυπολογίες

### PROFILE CONFIGURATIONS ΤΥΠΟΛΟΓΙΕΣ ΚΑΤΑΣΚΕΥΩΝ



**PROFILE CONFIGURATIONS**  
**ΤΥΠΟΛΟΓΙΕΣ ΚΑΤΑΣΚΕΥΩΝ**



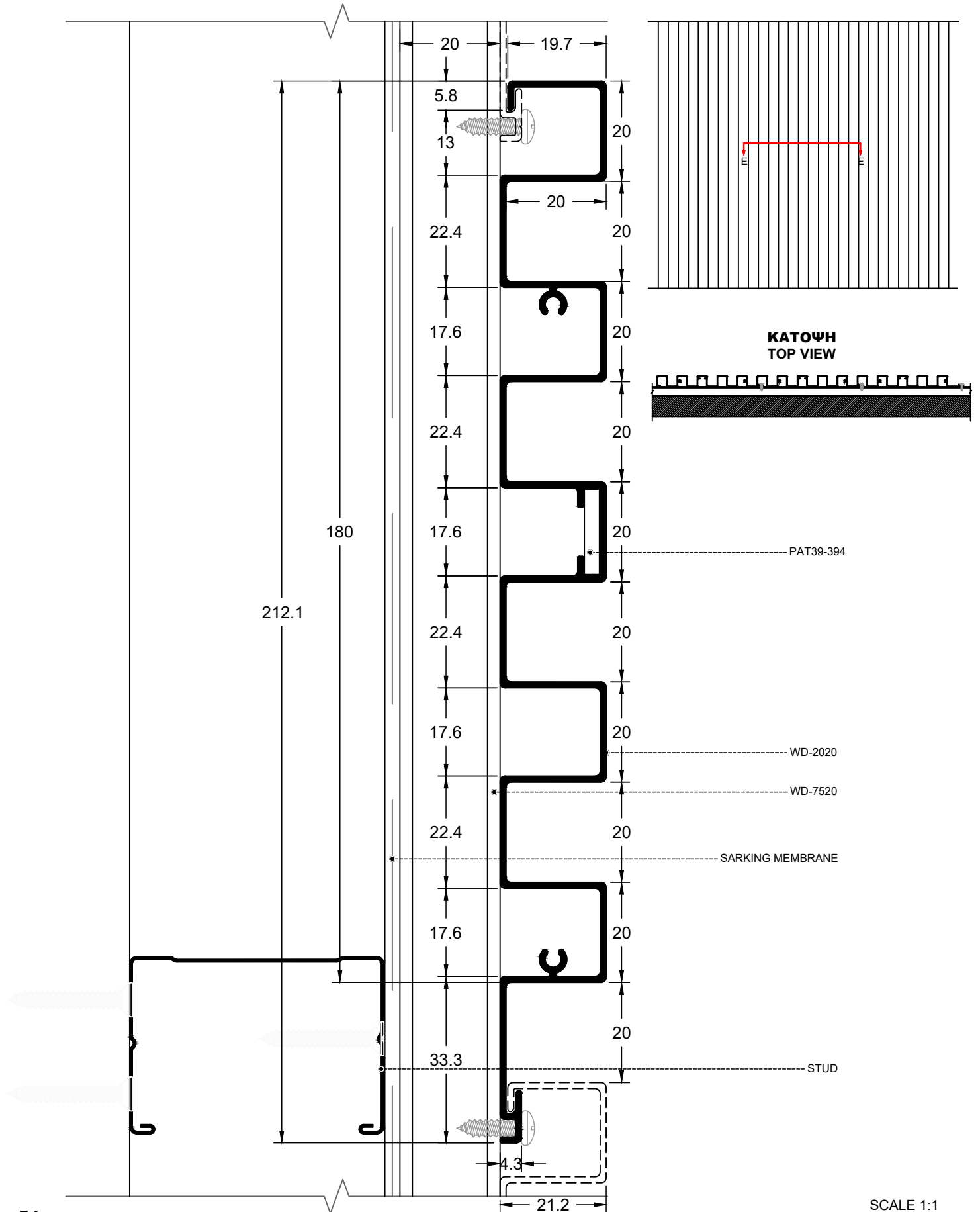


**ALUMINCO<sup>®</sup>**

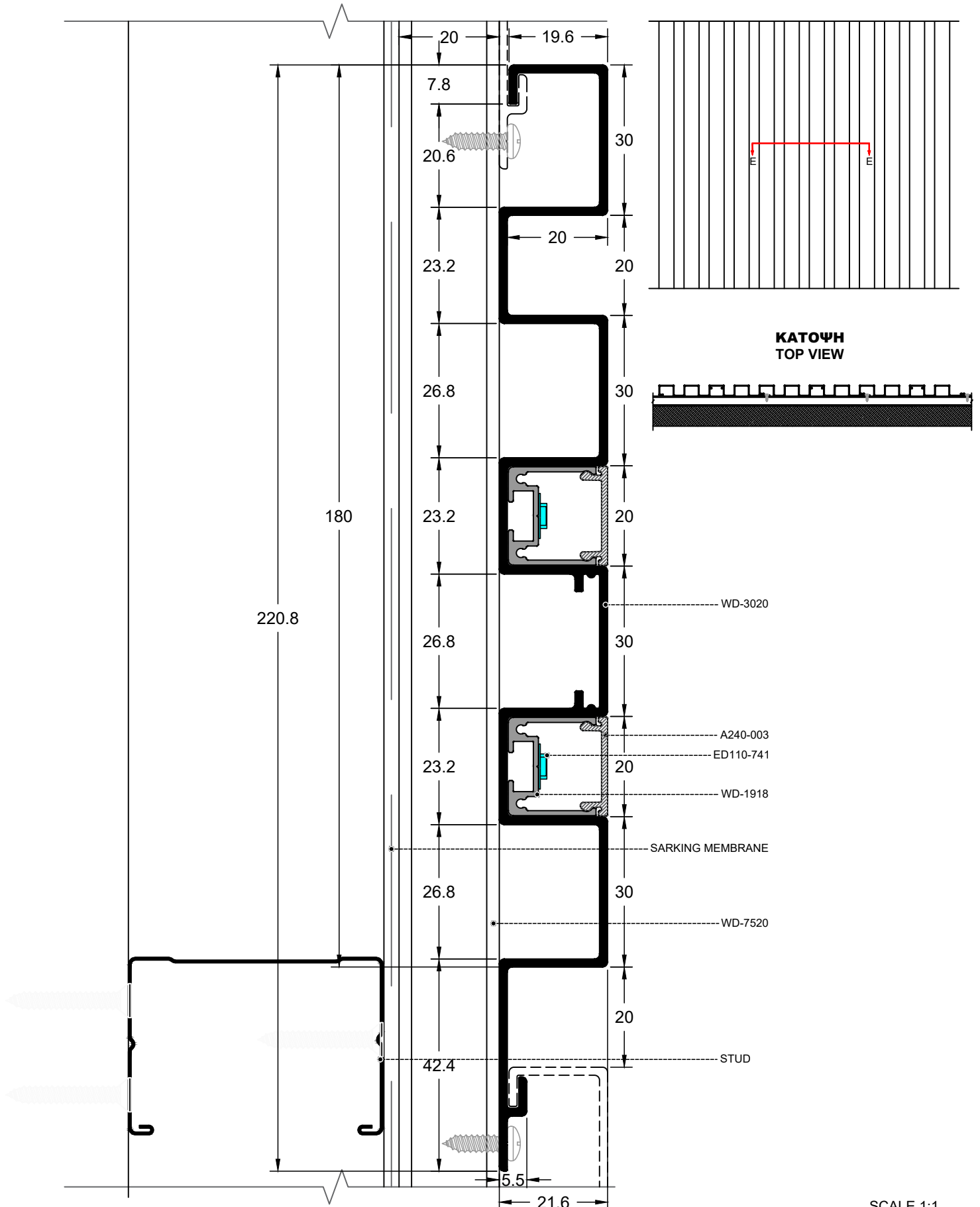
**WIND**

Sections - Τομές

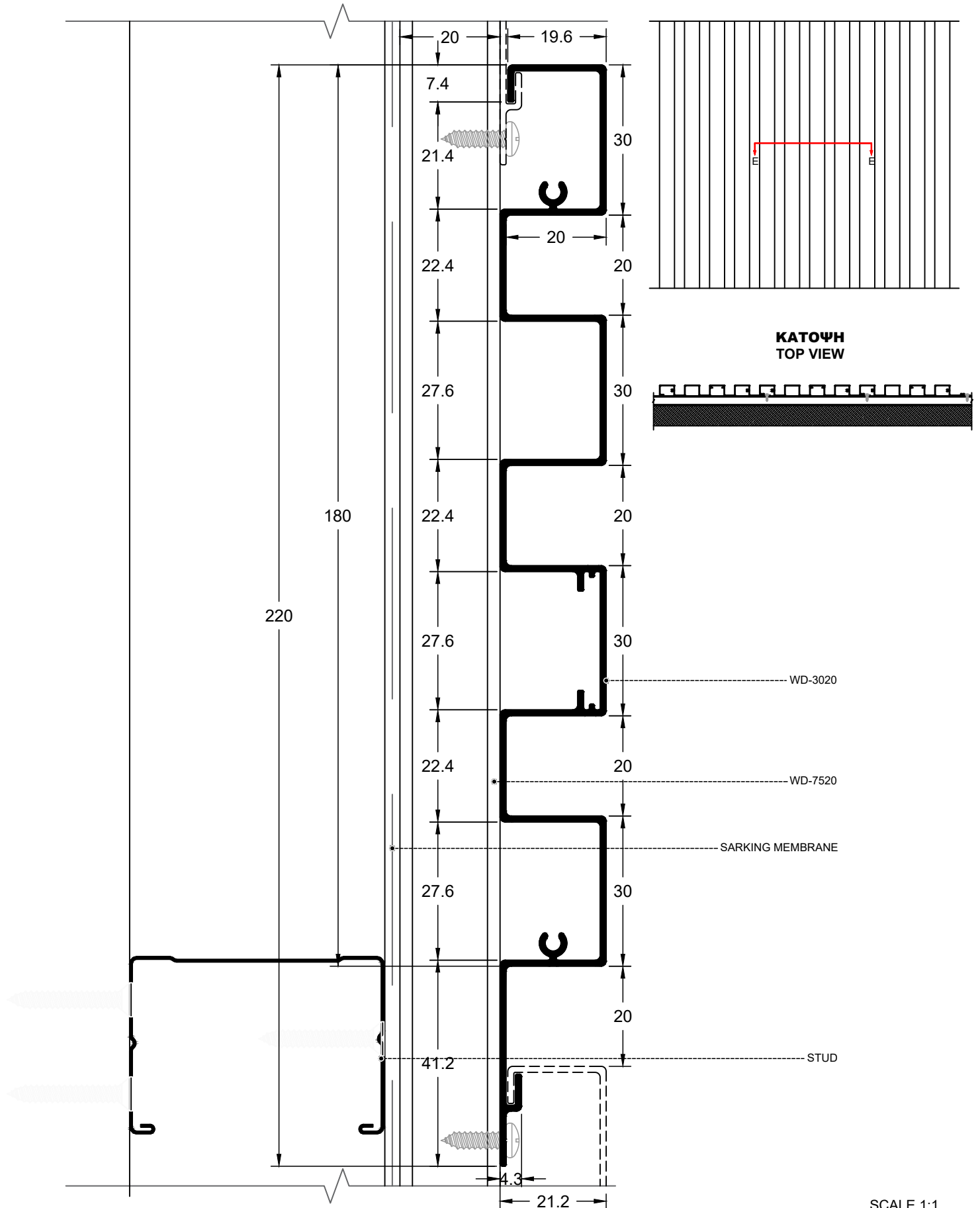
**HORIZONTAL SECTION OF PROFILE WD\_2020**  
**ΟΡΙΖΟΝΤΙΑ ΤΟΜΗ ΠΡΟΦΙΛ WD\_2020**



**HORIZONTAL SECTION OF PROFILE WD\_3020**  
**ΟΡΙΖΟΝΤΙΑ ΤΟΜΗ ΠΡΟΦΙΛ WD\_3020**

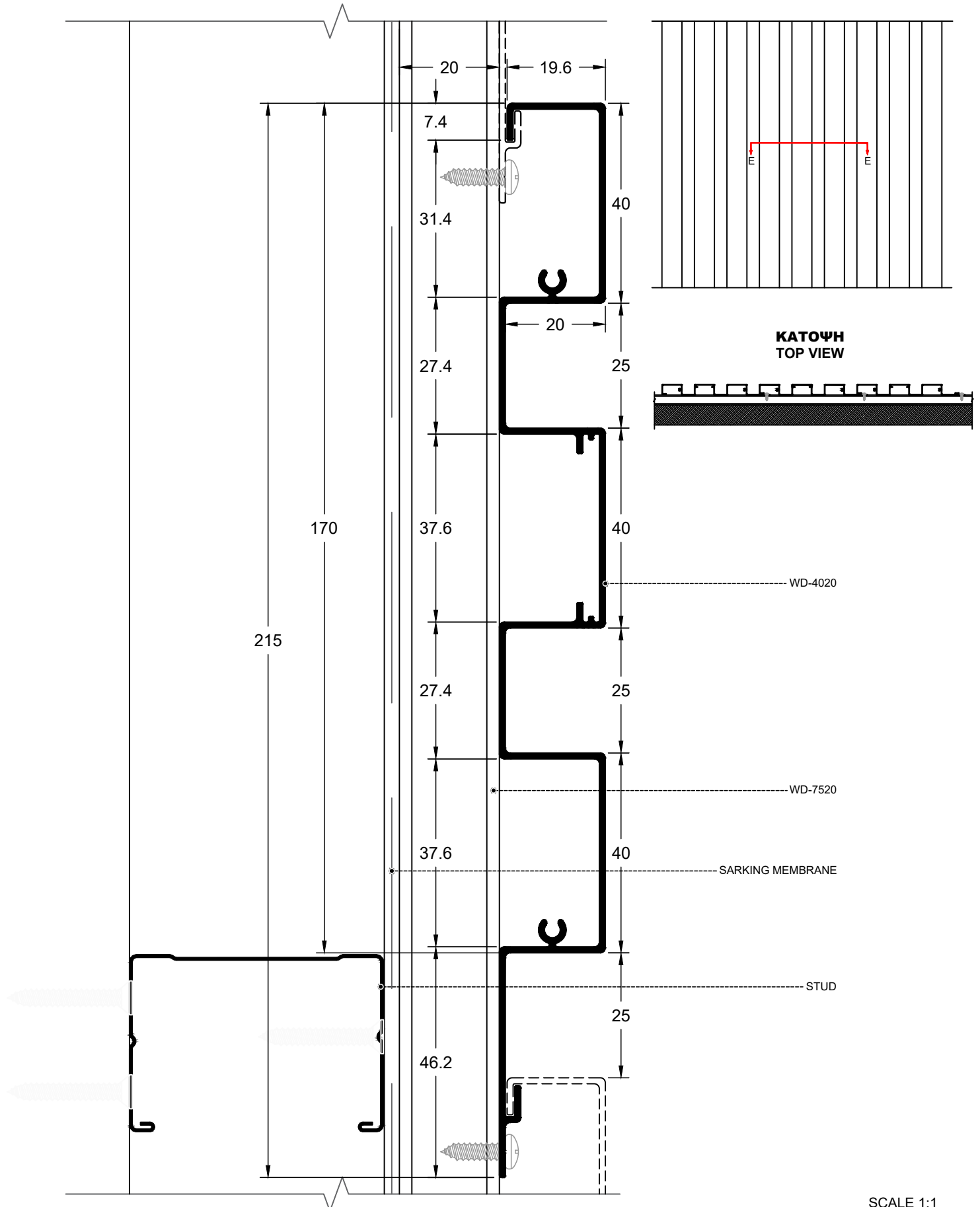


**HORIZONTAL SECTION OF PROFILE WD\_3020**  
**ΟΡΙΖΟΝΤΙΑ ΤΟΜΗ ΠΡΟΦΙΛ WD\_3020**

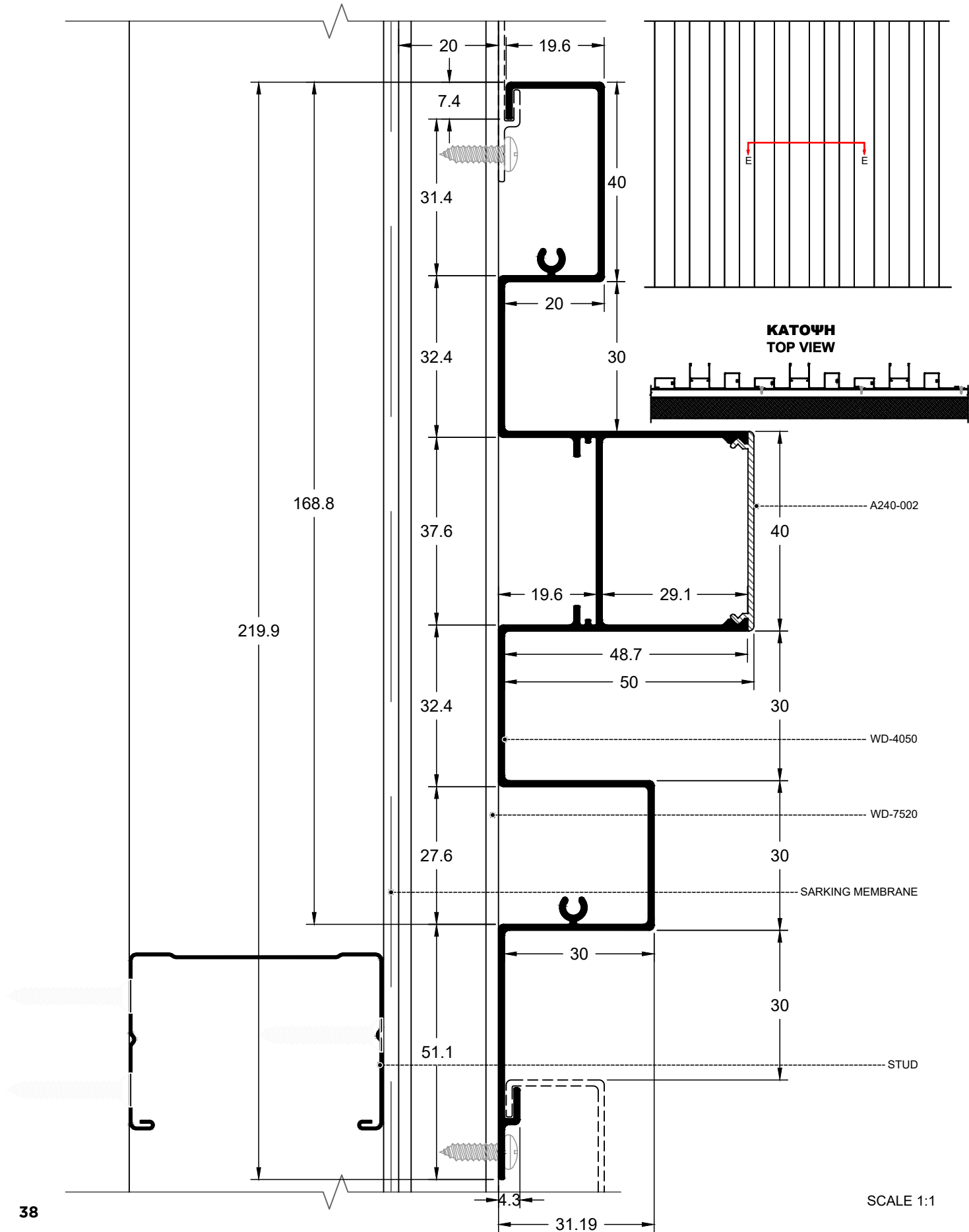




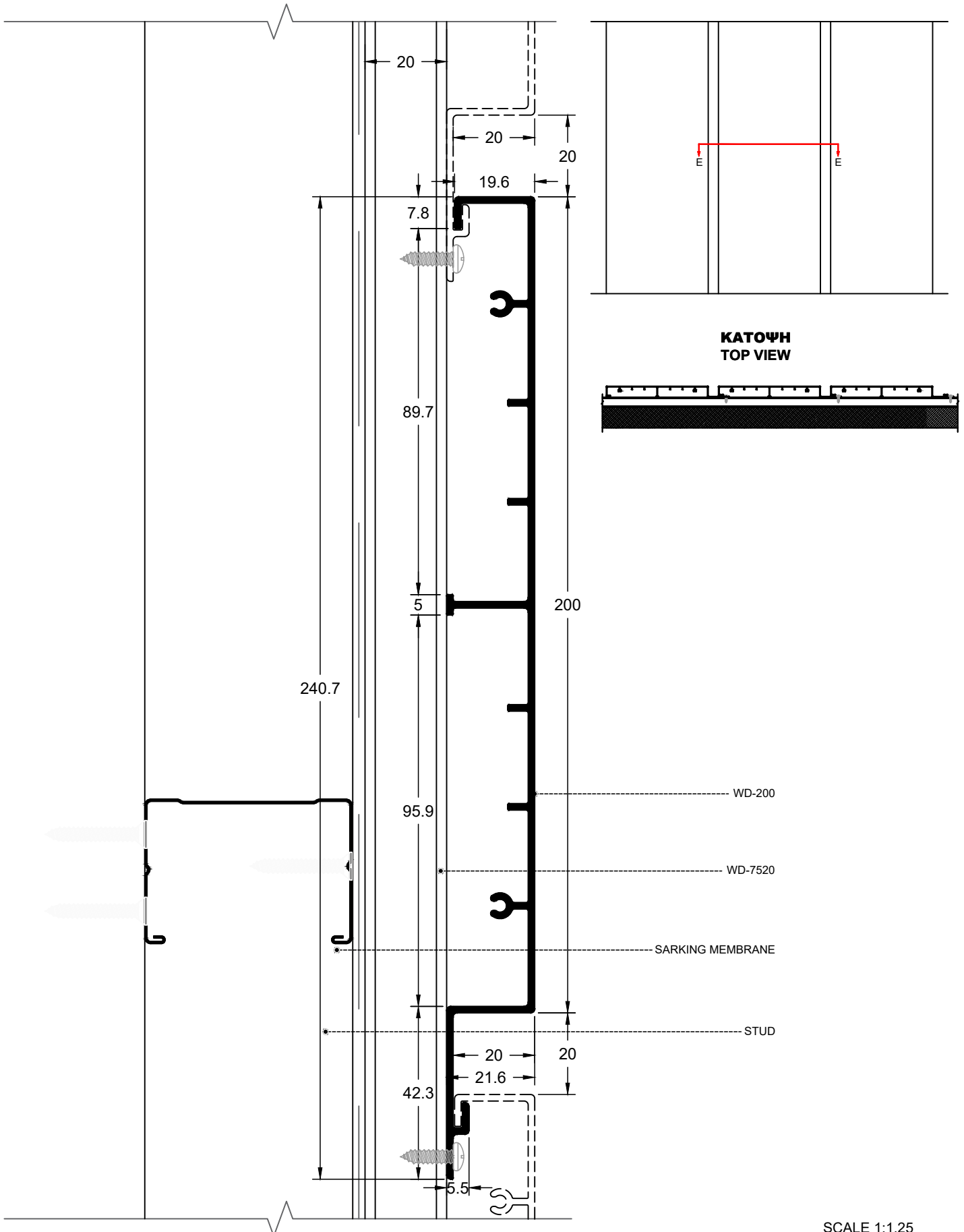
**HORIZONTAL SECTION OF PROFILE WD-4020**  
**ΟΡΙΖΟΝΤΙΑ ΤΟΜΗ ΠΡΟΦΙΛ WD-4020**



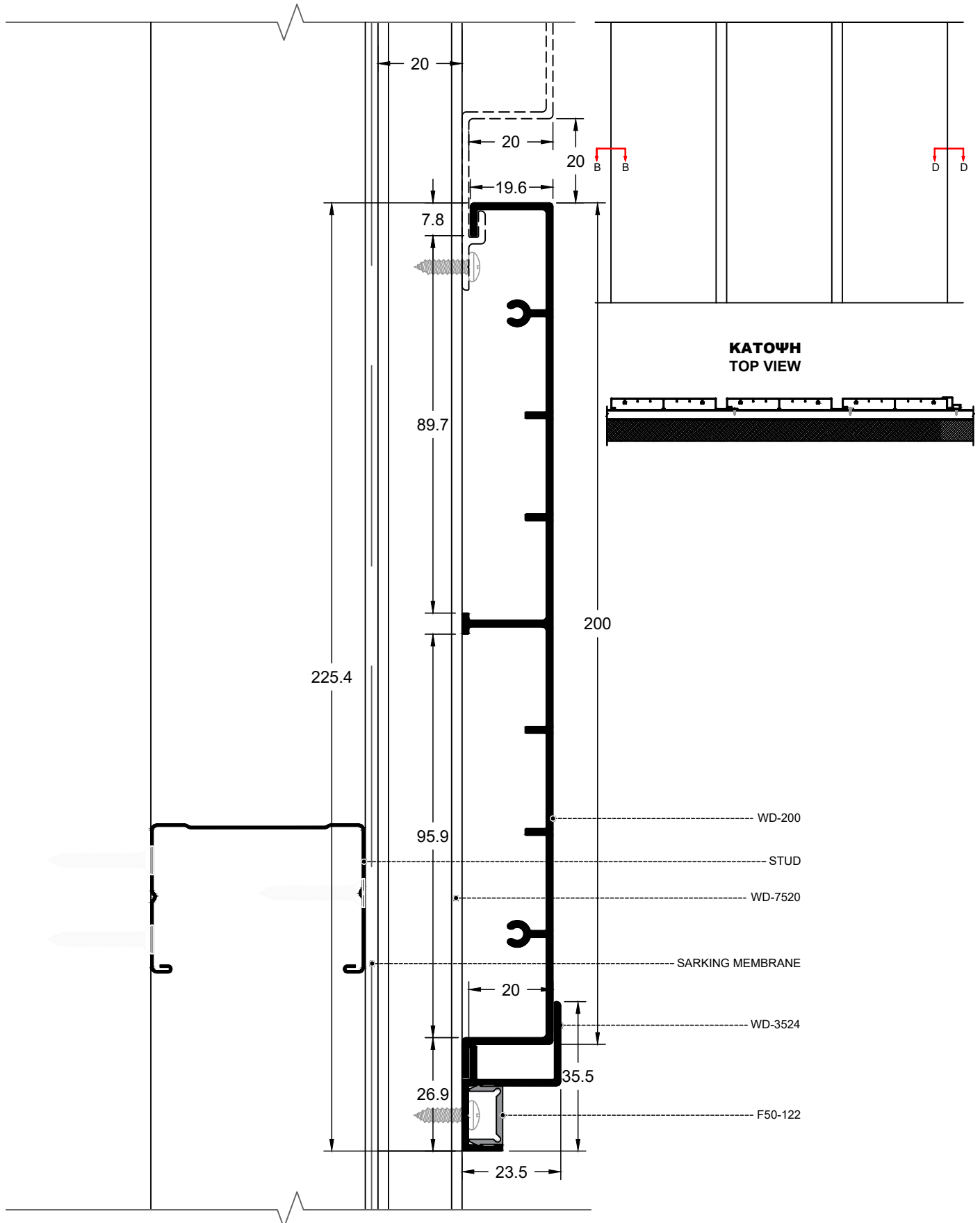
**HORIZONTAL SECTION OF PROFILE WD-4050**  
**ΟΡΙΖΟΝΤΙΑ ΤΟΜΗ ΠΡΟΦΙΛ WD-4050**



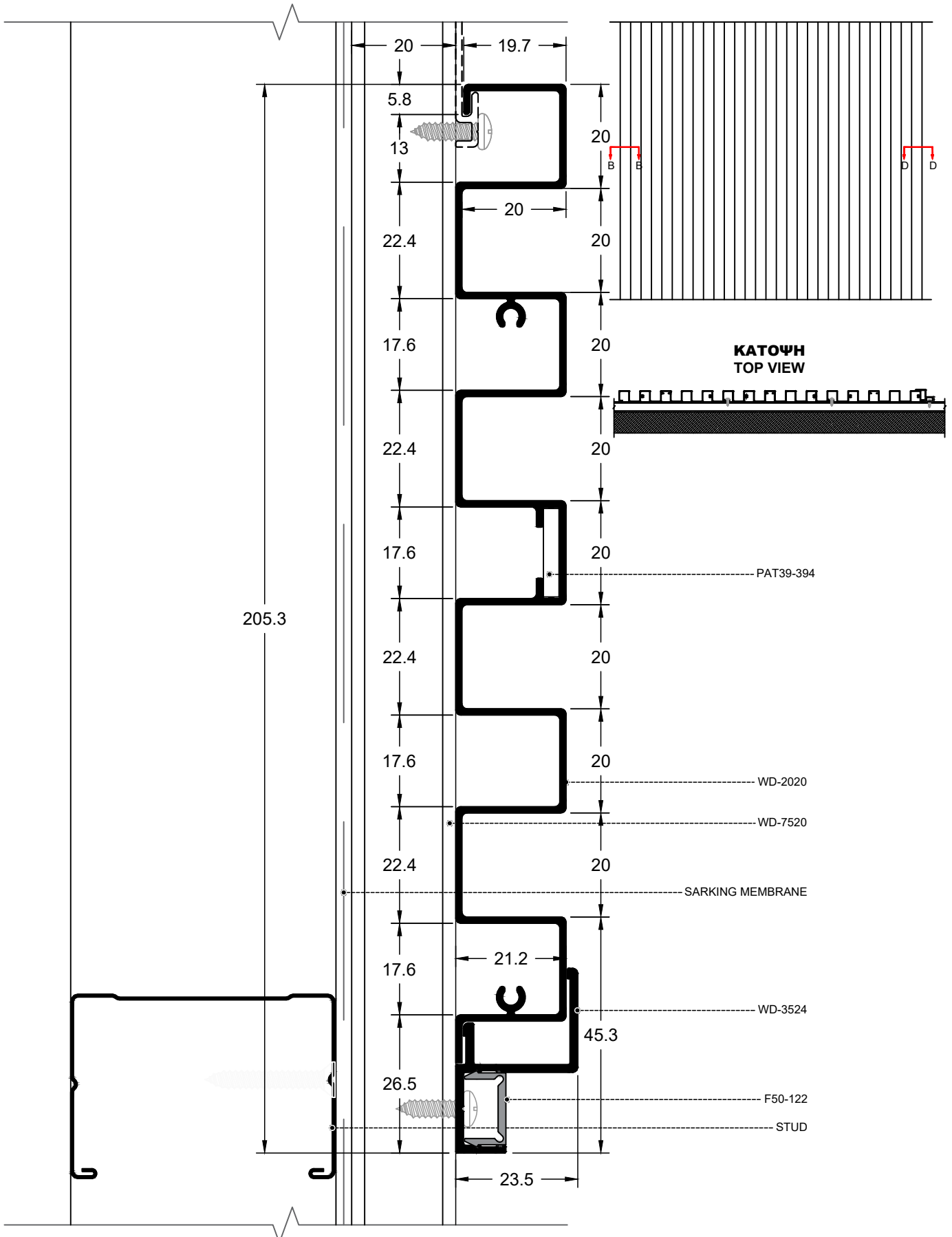
**HORIZONTAL SECTION OF PROFILE WD-200**  
**ΟΡΙΖΟΝΤΙΑ ΤΟΜΗ ΠΡΟΦΙΛ WD-200**



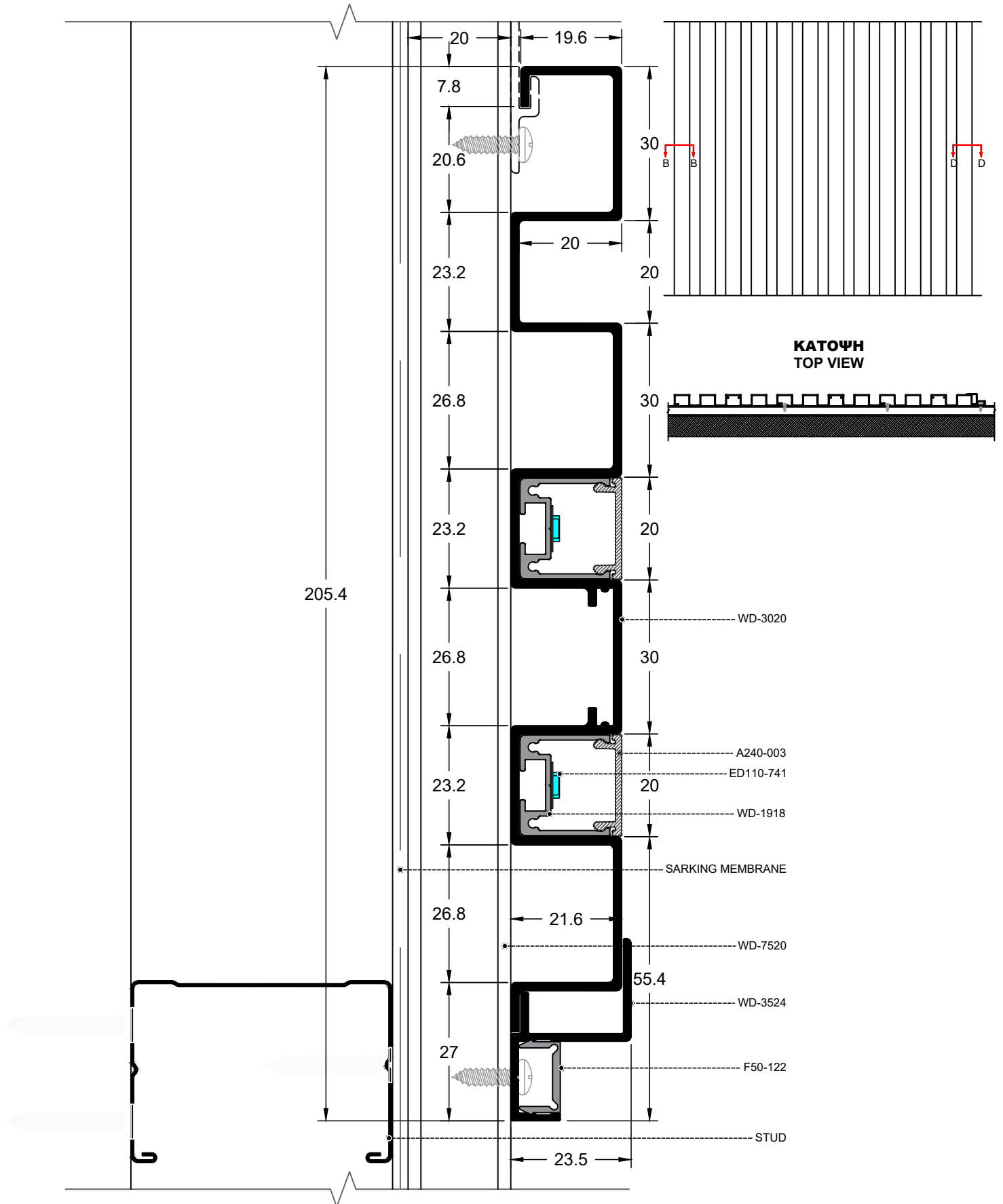
**HORIZONTAL SECTION OF PROFILE WD-200**  
**ΟΡΙΖΟΝΤΙΑ ΤΟΜΗ ΠΡΟΦΙΛ WD-200**



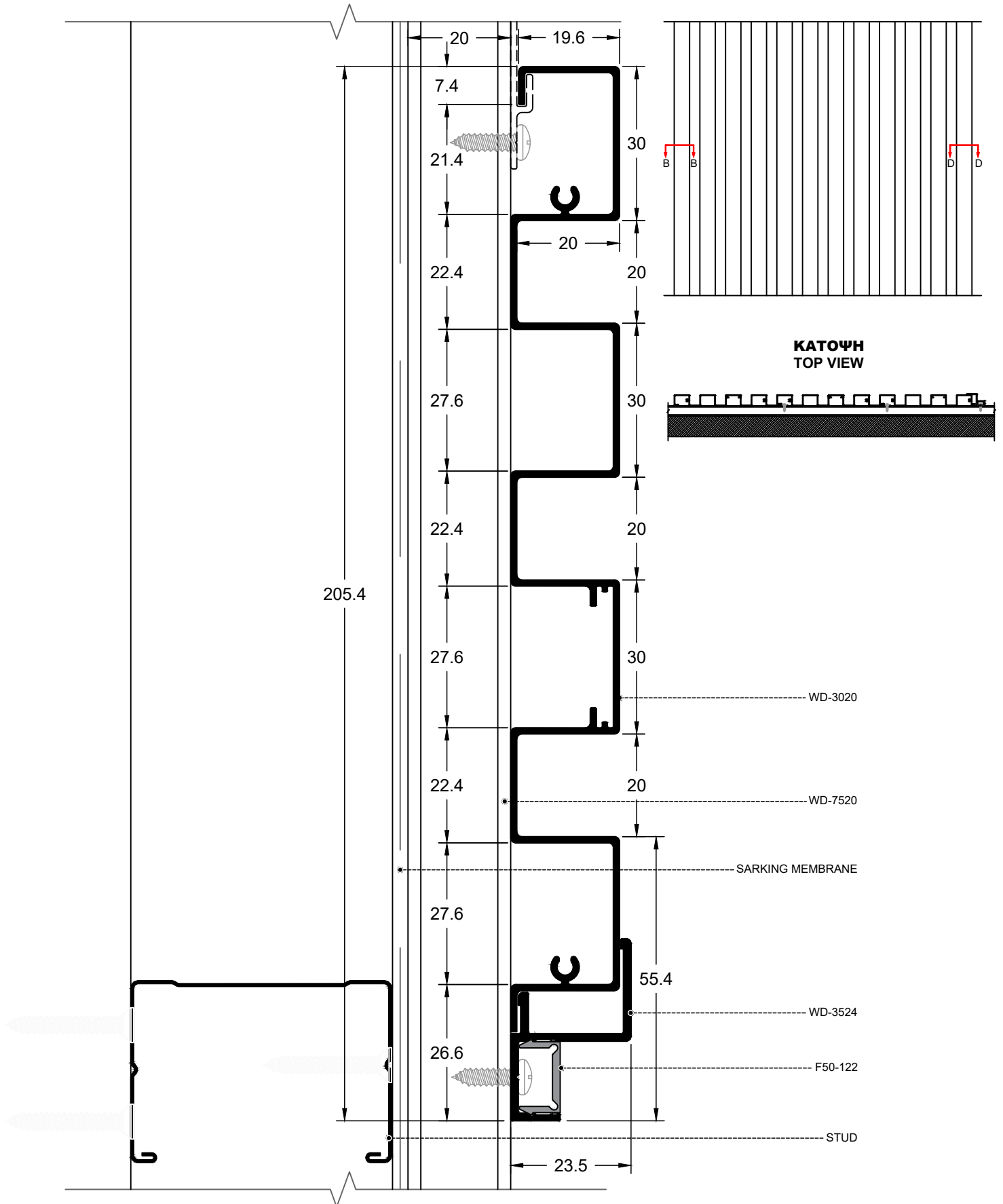
**HORIZONTAL SECTION OF PROFILE WD\_2020**  
**ΟΡΙΖΟΝΤΙΑ ΤΟΜΗ ΠΡΟΦΙΛ WD\_2020**



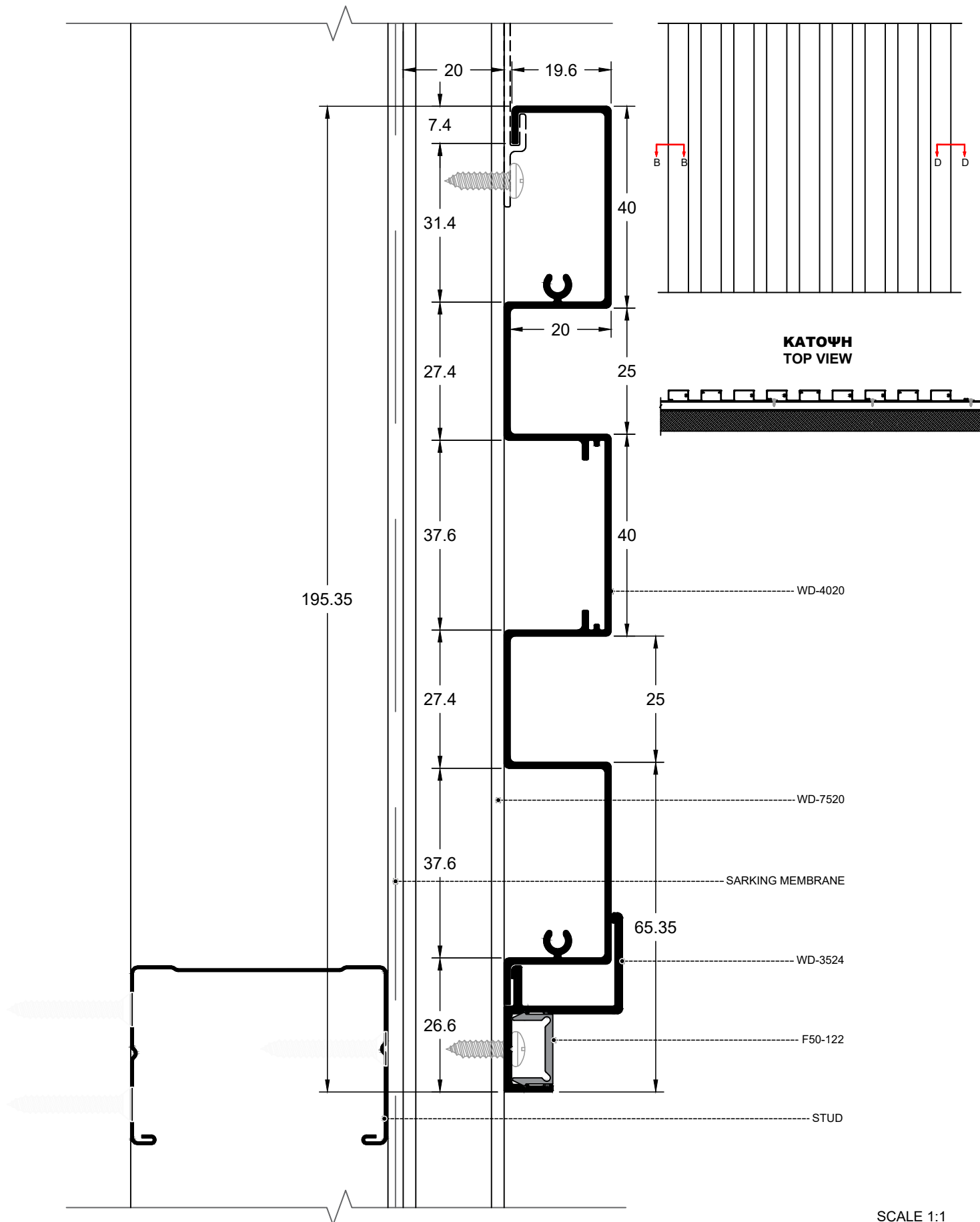
**HORIZONTAL SECTION OF PROFILE WD\_3020**  
**ΟΡΙΖΟΝΤΙΑ ΤΟΜΗ ΠΡΟΦΙΛ WD\_3020**



**HORIZONTAL SECTION OF PROFILE WD\_3020**  
**ΟΡΙΖΟΝΤΙΑ ΤΟΜΗ ΠΡΟΦΙΛ WD\_3020**

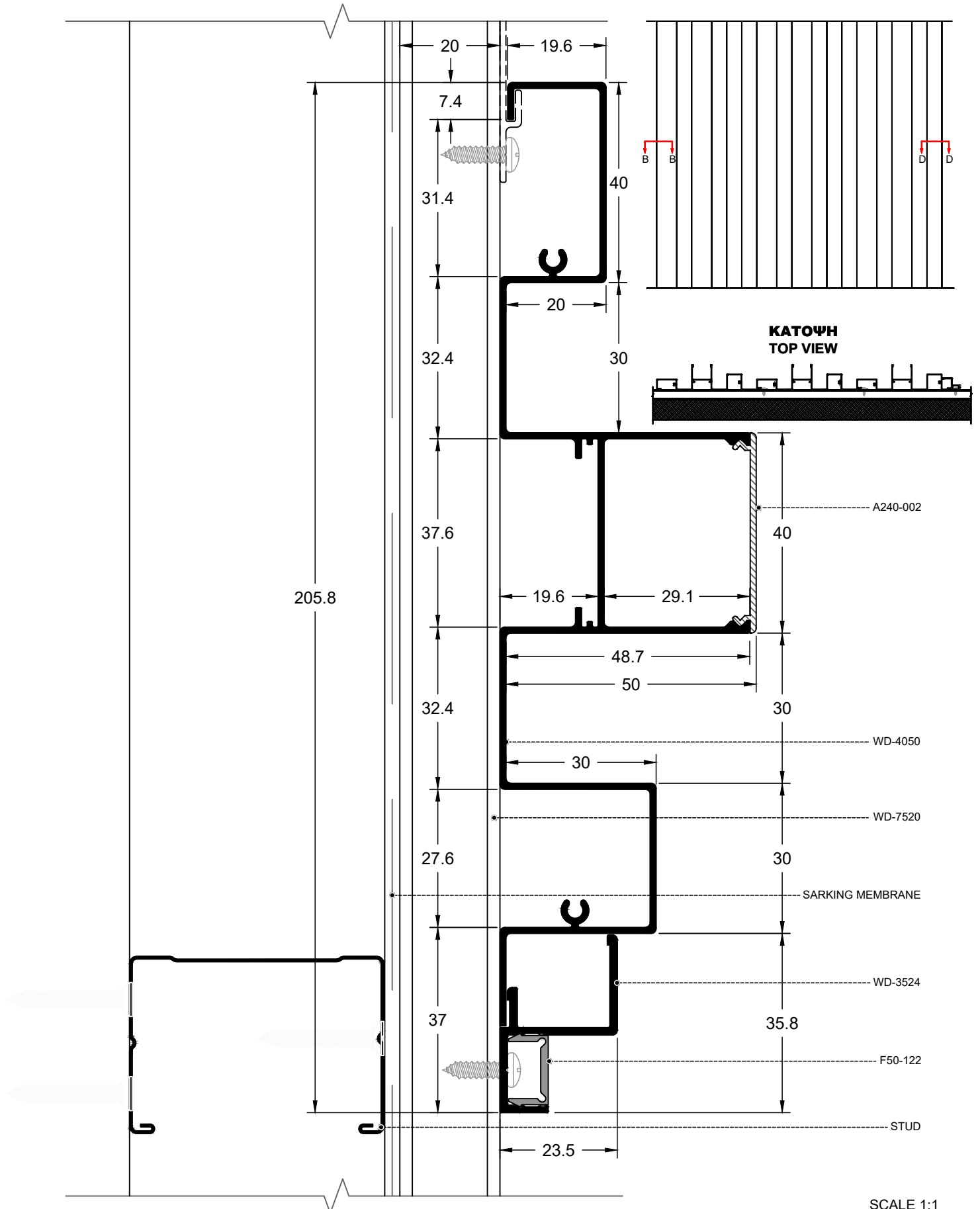


**HORIZONTAL SECTION OF PROFILE WD-4020**  
**ΟΡΙΖΟΝΤΙΑ ΤΟΜΗ ΠΡΟΦΙΛ WD-4020**

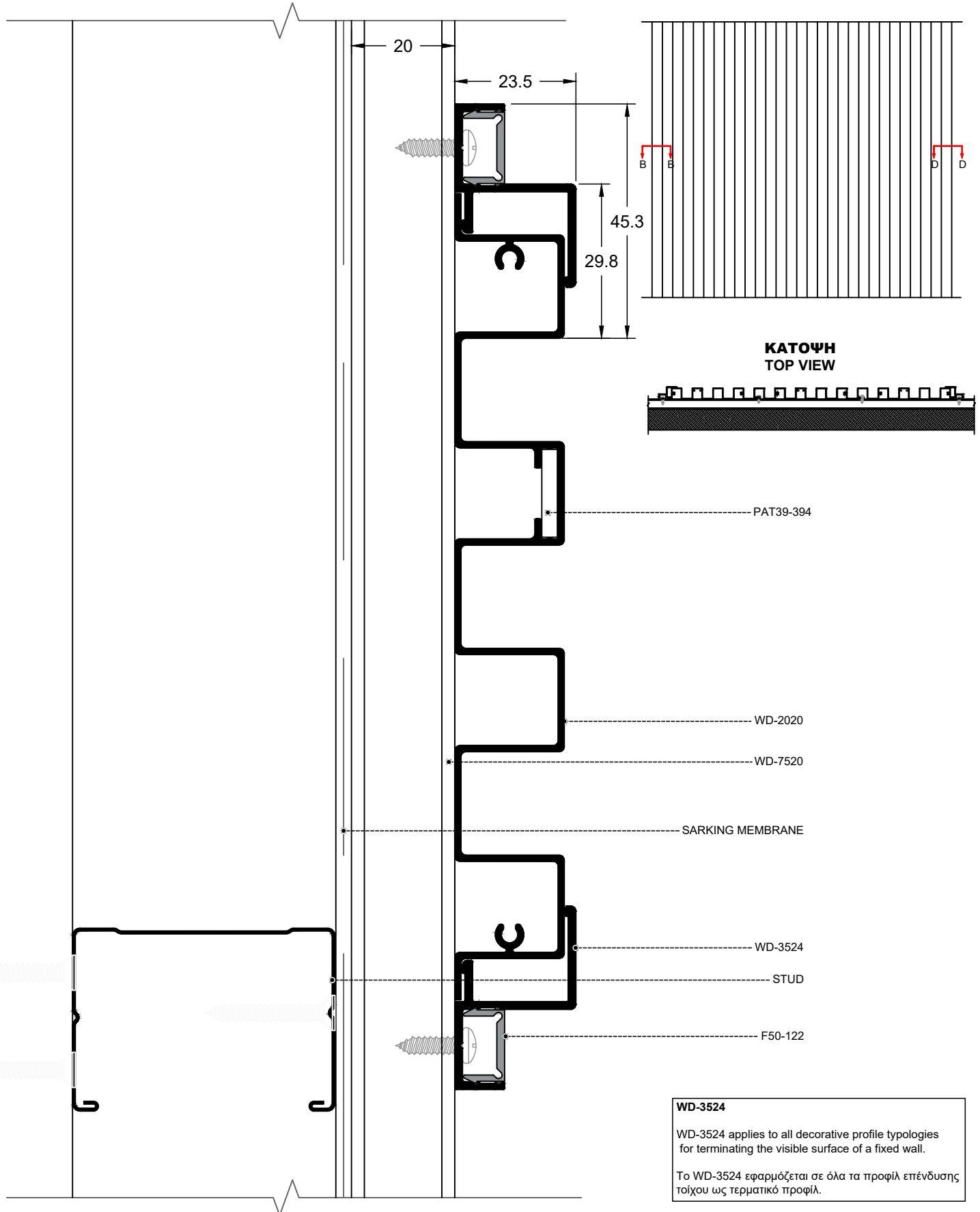




**HORIZONTAL SECTION OF PROFILE WD-4050**  
**ΟΡΙΖΟΝΤΙΑ ΤΟΜΗ ΠΡΟΦΙΛ WD-4050**

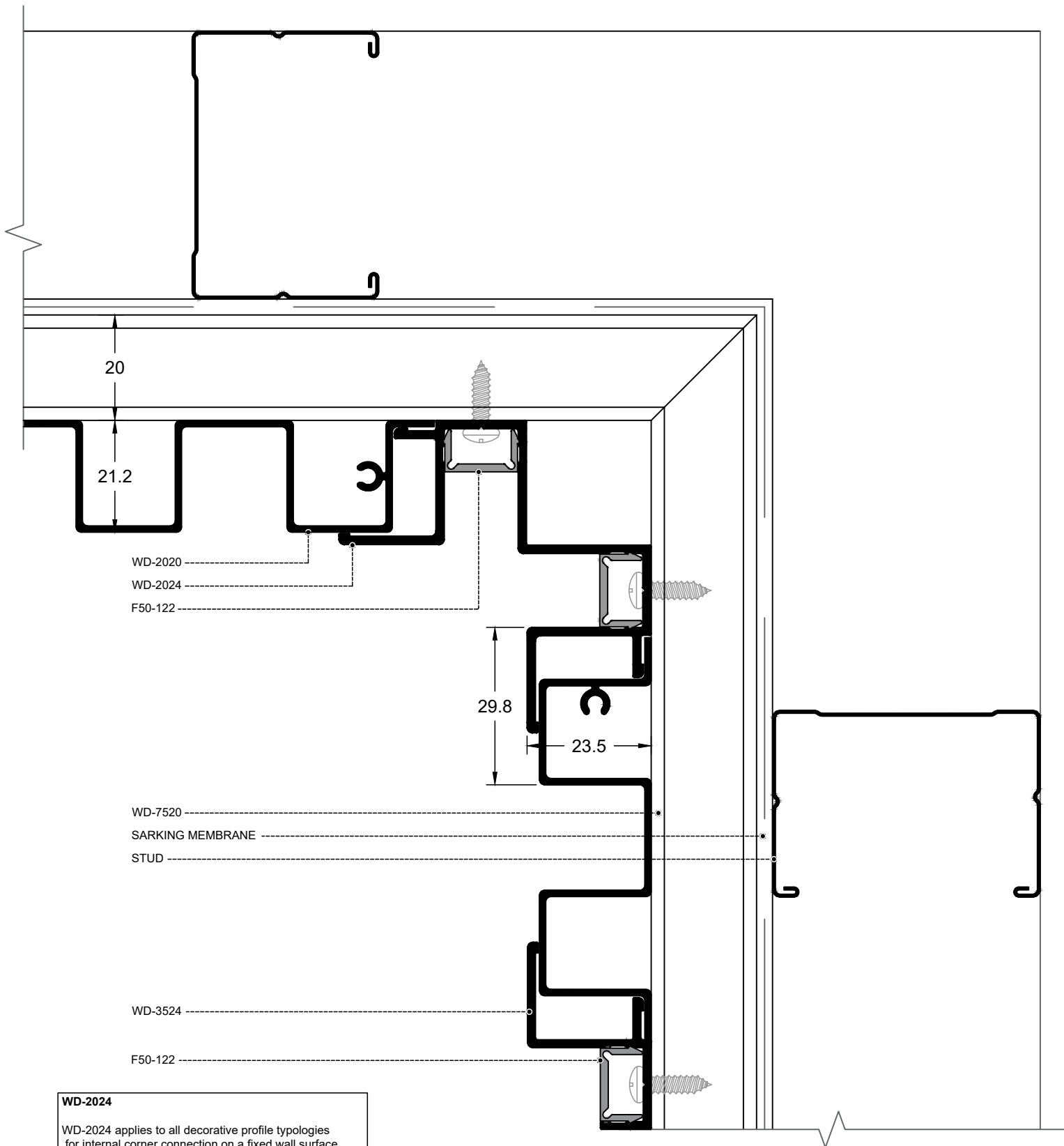


**HORIZONTAL SECTION OF PROFILE WD\_2020**  
**ΟΡΙΖΟΝΤΙΑ ΤΟΜΗ ΠΡΟΦΙΛ WD\_2020**



**WD-3524**  
 WD-3524 applies to all decorative profile typologies for terminating the visible surface of a fixed wall.  
 Το WD-3524 εφαρμόζεται σε όλα τα προφίλ επένδυσης τοίχου ως τερματικό προφίλ.

**HORIZONTAL SECTION OF CORNER PROFILE WD\_2024**  
**ΟΡΙΖΟΝΤΙΑ ΤΟΜΗ ΓΩΝΙΑΚΟΥ ΠΡΟΦΙΛ WD\_2024**



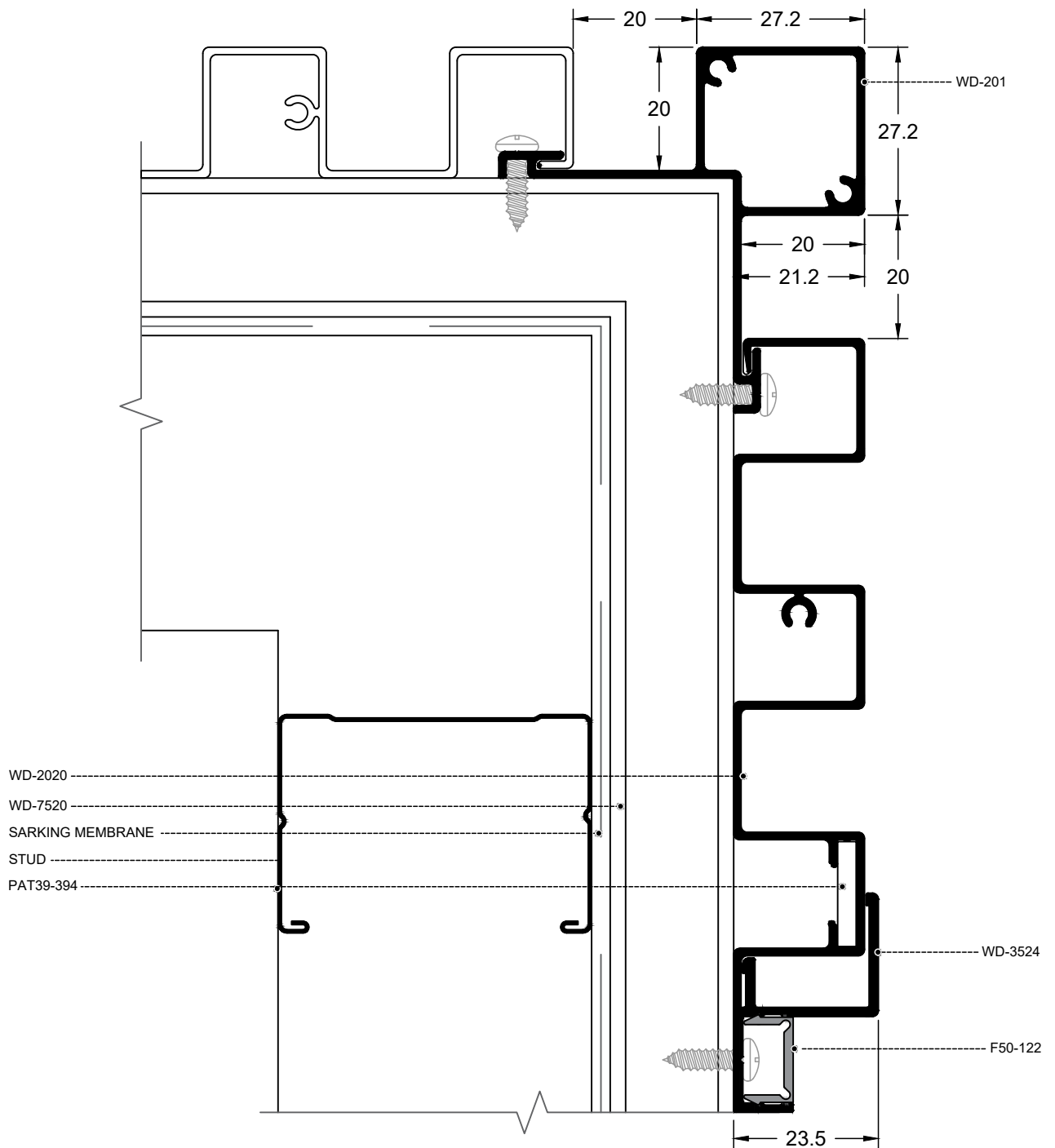
WD-2020  
 WD-2024  
 F50-122

WD-7520  
 SARKING MEMBRANE  
 STUD

WD-3524  
 F50-122

**WD-2024**  
 WD-2024 applies to all decorative profile typologies for internal corner connection on a fixed wall surface.  
 Το WD-2024 εφαρμόζεται ως εσωτερική γωνία σύνδεσης σε όλα τα προφίλ επένδυσης τοίχου.

**HORIZONTAL SECTION OF CORNER PROFILE WD\_201**  
**ΟΡΙΖΟΝΤΙΑ ΤΟΜΗ ΓΩΝΙΑΚΟΥ ΠΡΟΦΙΛ WD\_201**

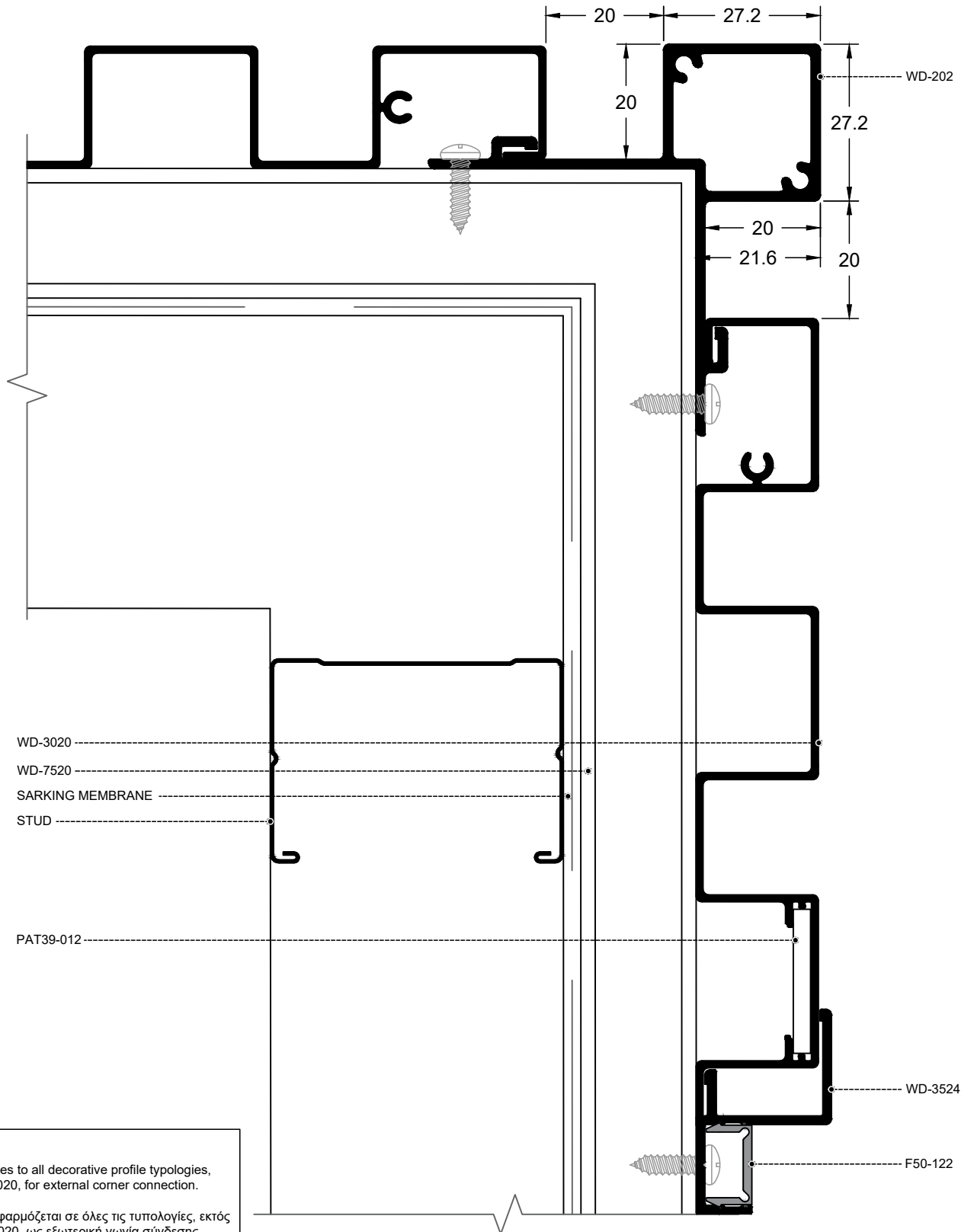


**WD-201**

WD-201 applies to WD-2020 decorative profile typology for internal corner connection on a fixed wall surface.

Το WD-201 συνεργάζεται με το προφίλ WD-2020 ως εξωτερική γωνία σύνδεσης.

**HORIZONTAL SECTION OF CORNER PROFILE WD\_202**  
**ΟΡΙΖΟΝΤΙΑ ΤΟΜΗ ΓΩΝΙΑΚΟΥ ΠΡΟΦΙΛ WD\_202**



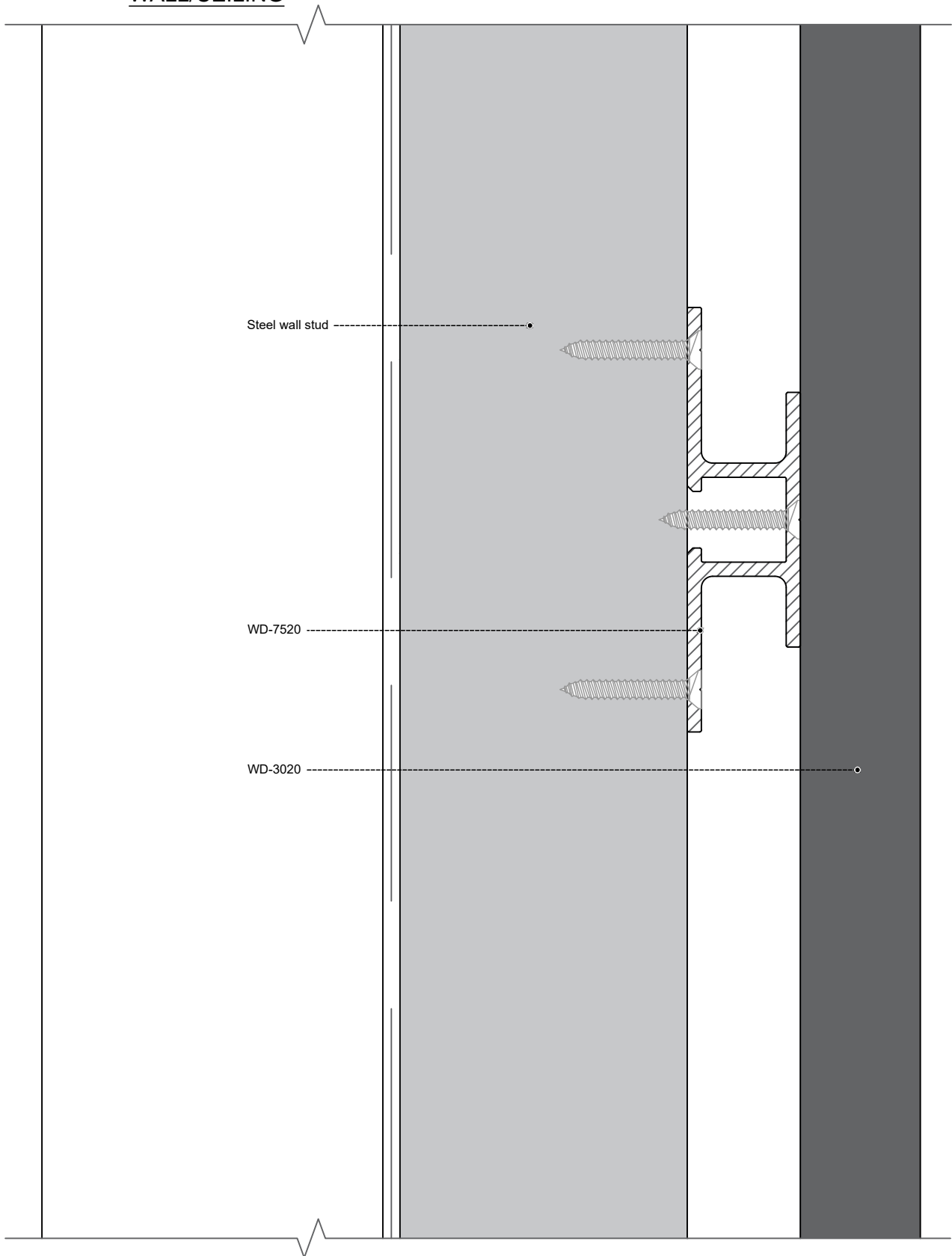
**WD-202**

WD-202 applies to all decorative profile typologies, except WD-2020, for external corner connection.

Το WD-202 εφαρμόζεται σε όλες τις τυπολογίες, εκτός από το WD-2020, ως εξωτερική γωνία σύνδεσης.

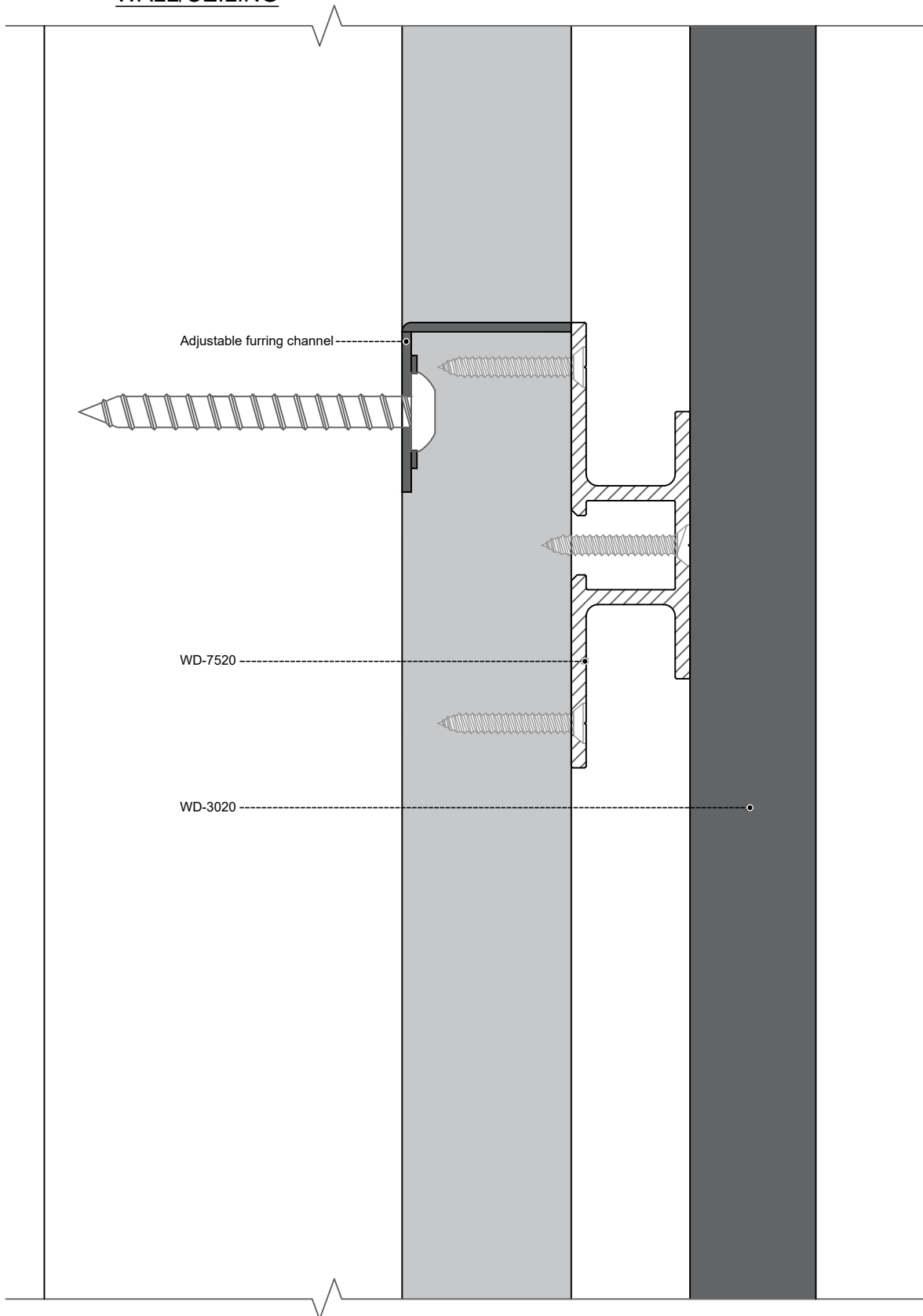
**VERTICAL SECTION OF PROFILE WD\_3020**  
**ΚΑΘΕΤΗ ΤΟΜΗ ΠΡΟΦΙΛ WD\_3020**

DIRECT FIXING INSTALLATION  
WALL/CEILING

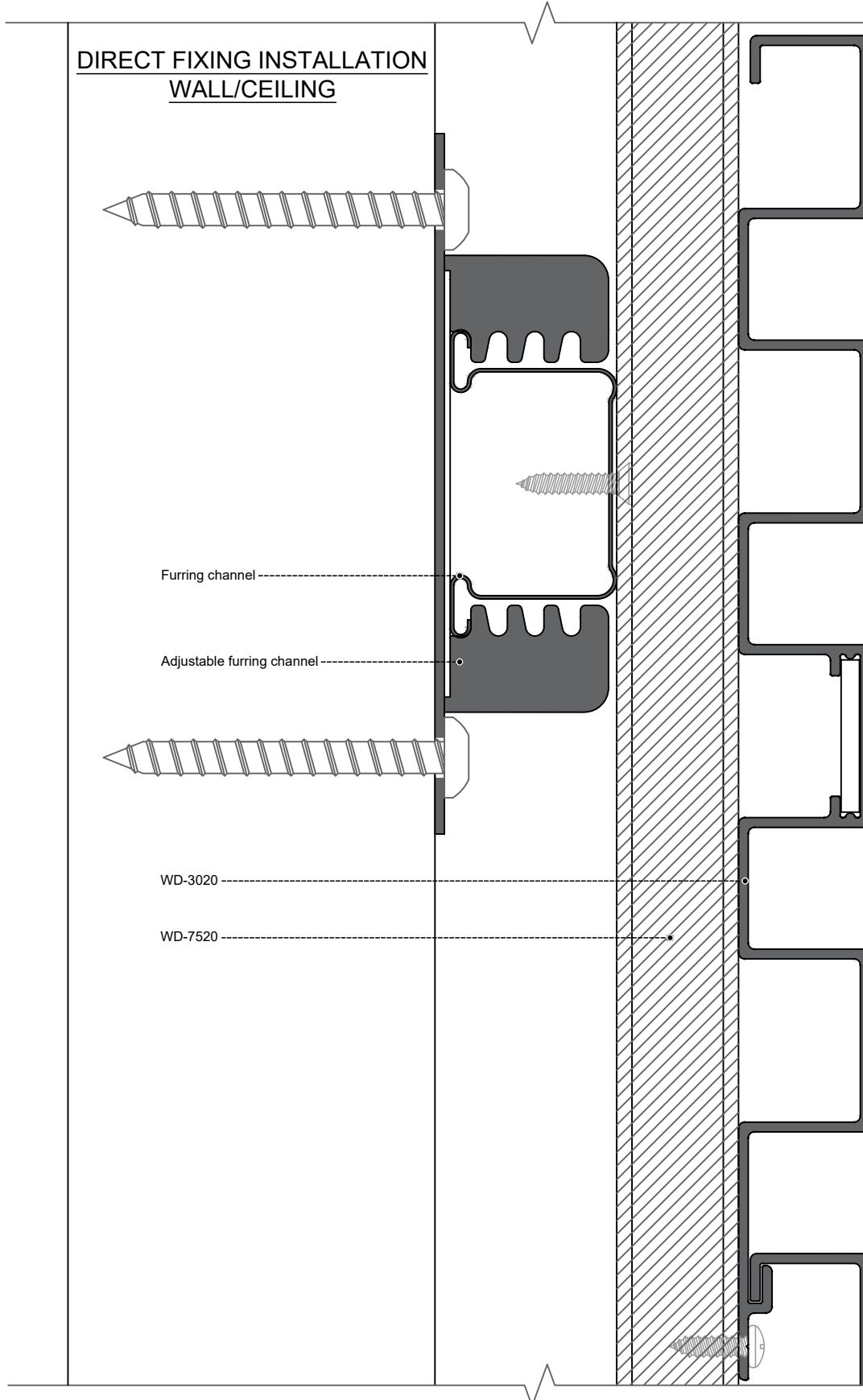


**VERTICAL SECTION OF PROFILE WD\_3020**  
**ΚΑΘΕΤΗ ΤΟΜΗ ΠΡΟΦΙΛ WD\_3020**

DIRECT FIXING INSTALLATION  
WALL/CEILING



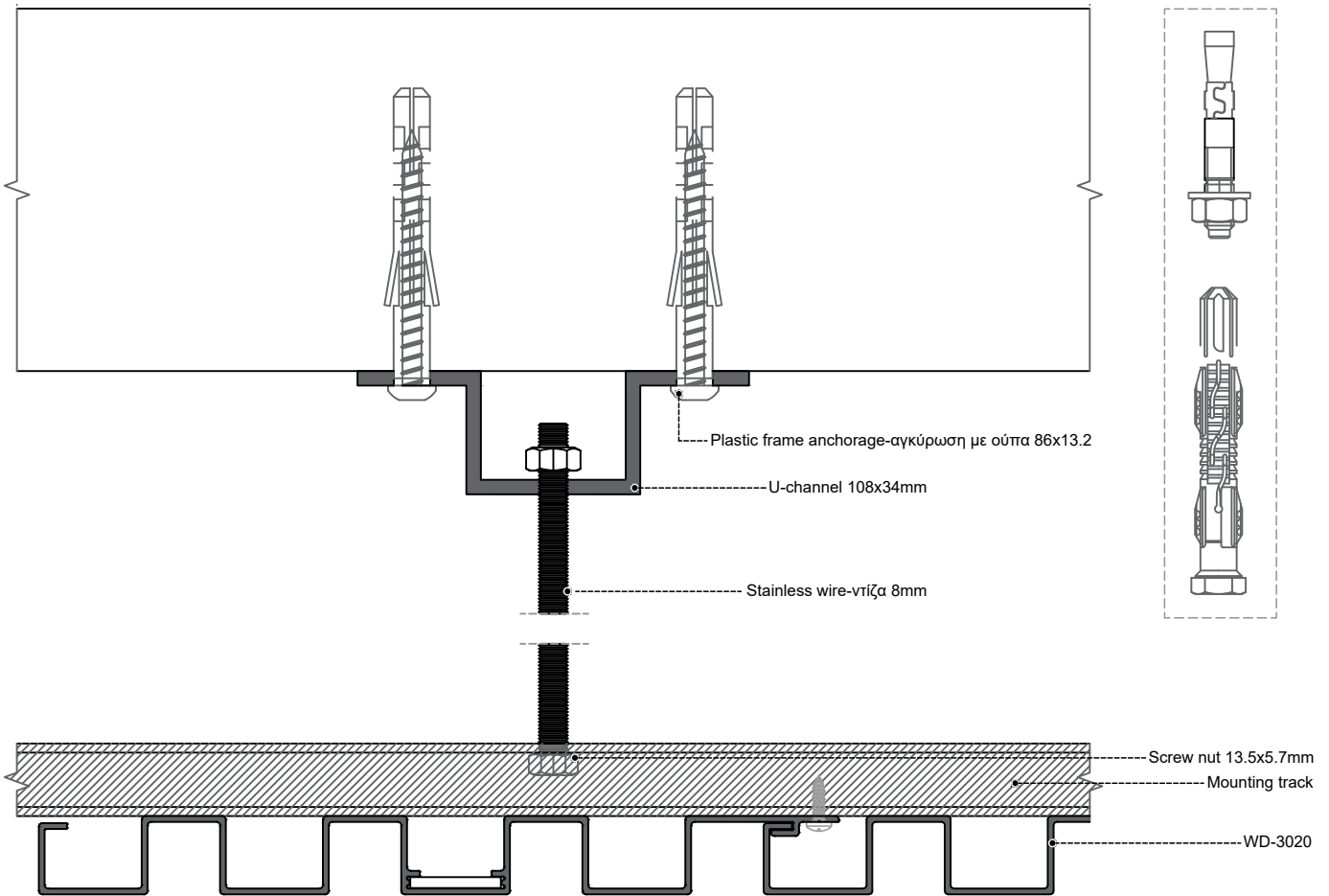
**HORIZONTAL SECTION OF PROFILE WD\_3020**  
**ΟΡΙΖΟΝΤΙΑ ΤΟΜΗ ΠΡΟΦΙΛ WD\_3020**





**HORIZONTAL SECTION OF SUSPENDED CEILING**  
**ΟΡΙΖΟΝΤΙΑ ΤΟΜΗ ΚΡΕΜΑΣΤΗΣ ΟΡΟΦΗΣ**

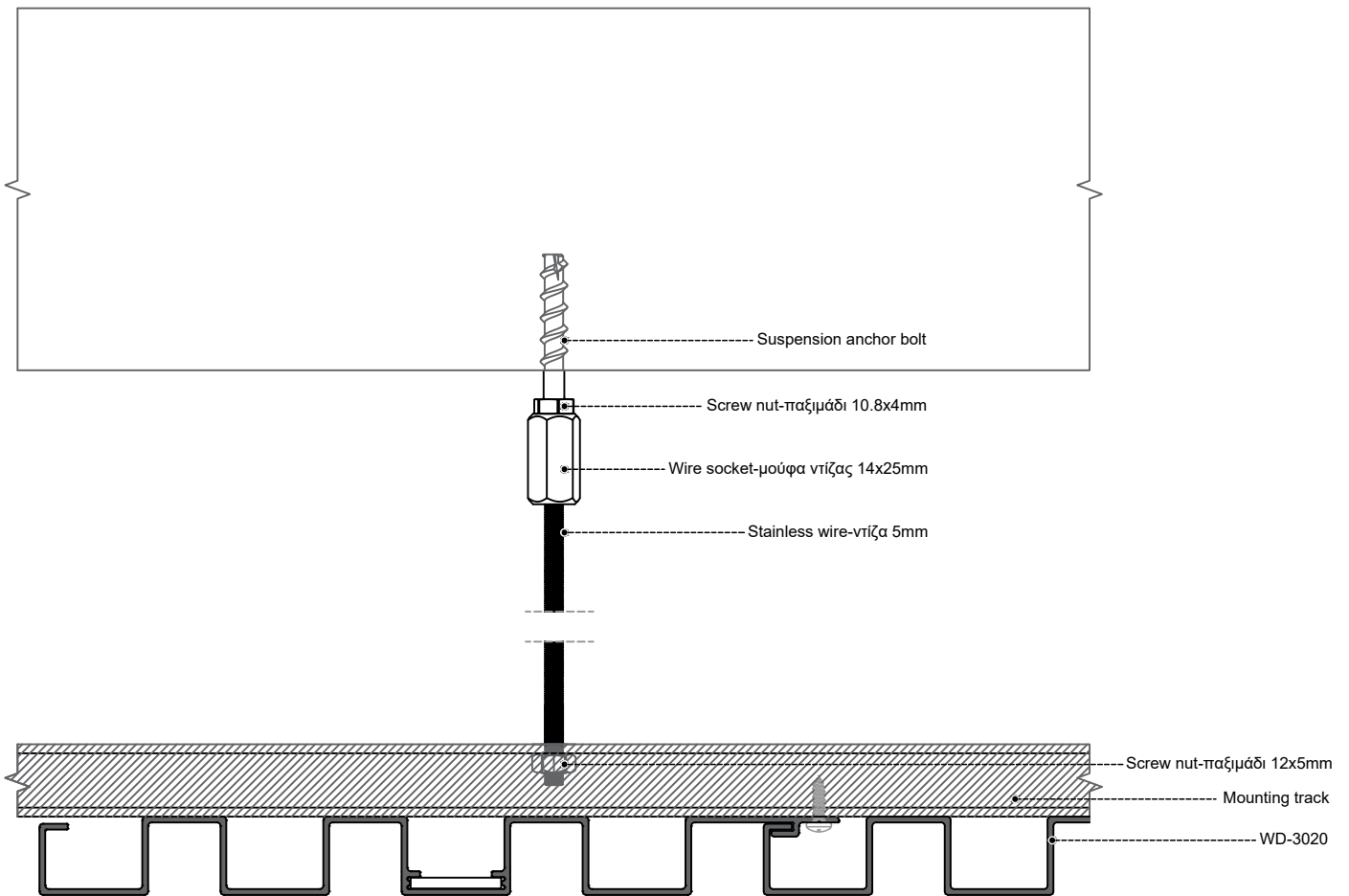
**OPTION 1**  
**SUSPENDED/HANGING INSTALLATION OF CEILING**



SCALE 1:2

**HORIZONTAL SECTION OF SUSPENDED CEILING**  
**ΟΡΙΖΟΝΤΙΑ ΤΟΜΗ ΚΡΕΜΑΣΤΗΣ ΟΡΟΦΗΣ**

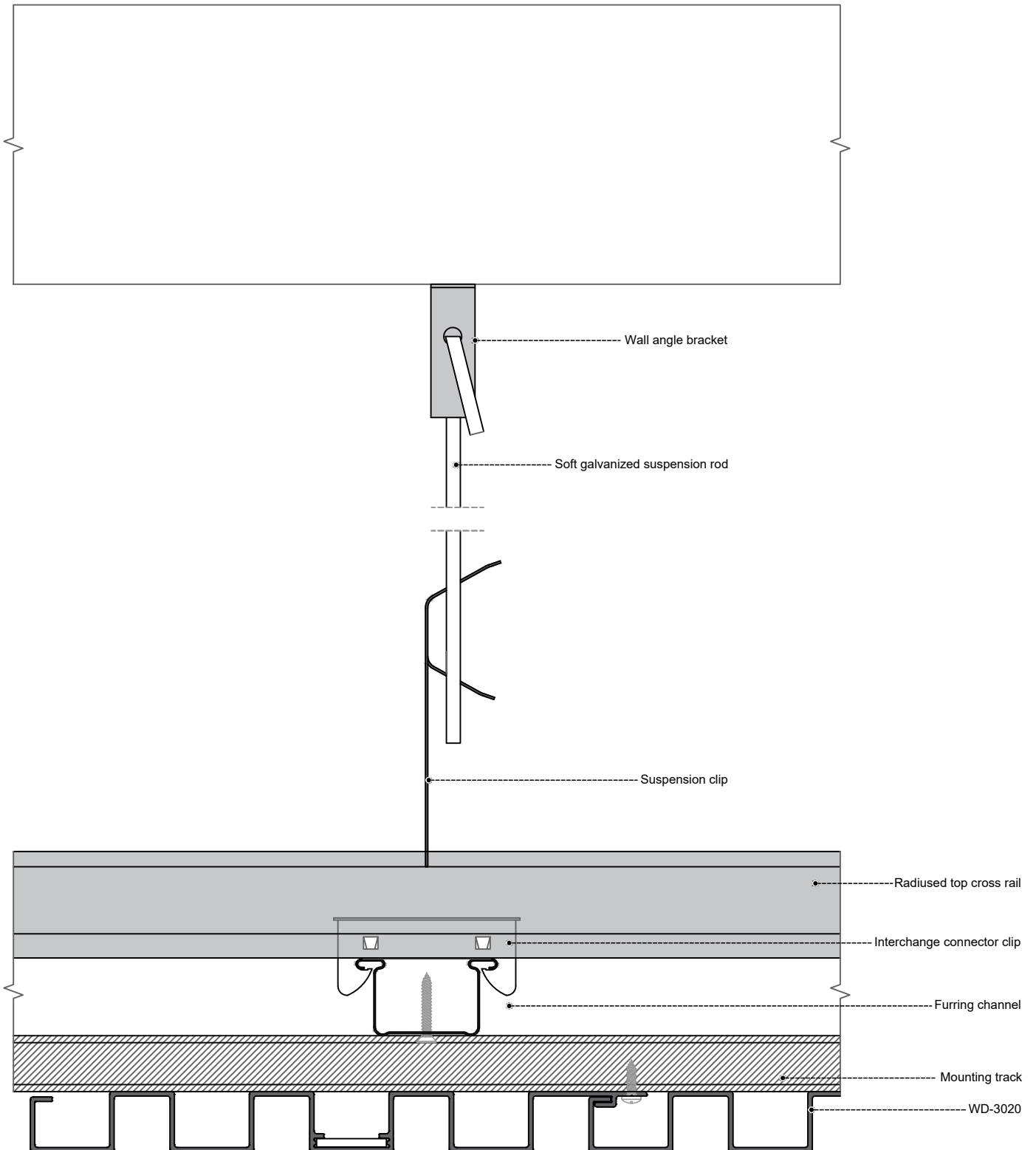
**OPTION 2**  
**SUSPENDED/HANGING INSTALLATION OF CEILING**



SCALE 1:2

**HORIZONTAL SECTION OF SUSPENDED CEILING**  
**ΟΡΙΖΟΝΤΙΑ ΤΟΜΗ ΚΡΕΜΑΣΤΗΣ ΟΡΟΦΗΣ**

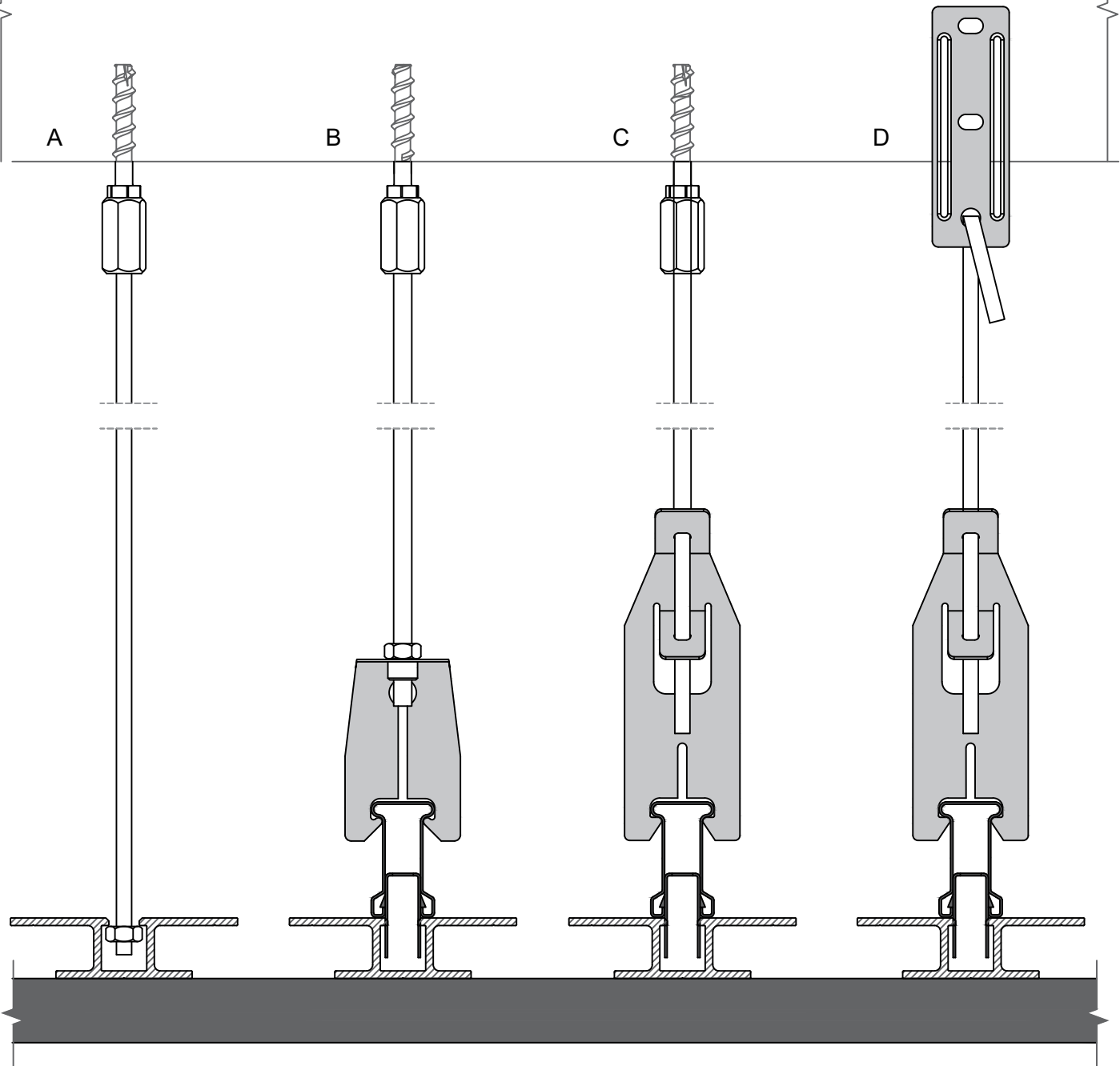
**OPTION 3**  
**SUSPENDED/HANGING INSTALLATION OF CEILING**



**HORIZONTAL SECTION OF SUSPENDED CEILING**  
**ΟΡΙΖΟΝΤΙΑ ΤΟΜΗ ΚΡΕΜΑΣΤΗΣ ΟΡΟΦΗΣ**

**OPTION 3**  
**SUSPENDED/HANGING INSTALLATION OF CEILING**

- A. Suspension anchor bolt to ceiling-screw nut fixed on mounting track
- B. Suspension anchor bolt to ceiling-suspension clip with M6 threaded nut
- C. Suspension anchor bolt to ceiling-suspension clip
- D. Bracket to ceiling-suspension clip



**ALUMINCO®**

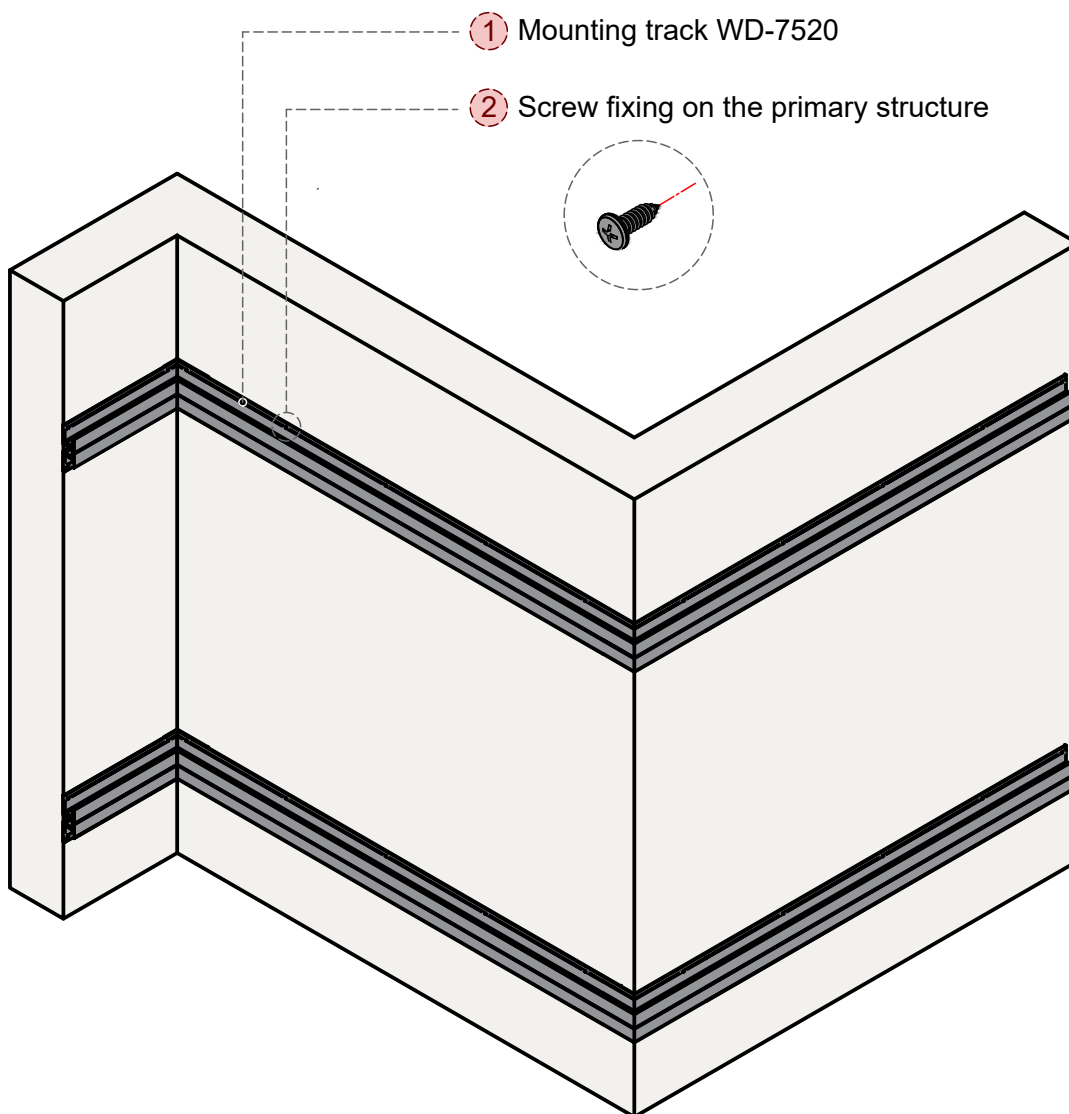
**WIND**

Installation & assembly  
- Εγκατάσταση &  
συναρμολόγηση

## WALL & DECO INSTALLATION ΕΓΚΑΤΑΣΤΑΣΗ WALL & DECO

### **WD-7520 Installation:**

1. First step, is placing the profile WD-7520 in appropriate distance between them.
  2. Second, screw fixation on the primary structure.
    - \* The profile WD-7520 must have 45 degrees milling connection in corner typology.
1. Βήμα πρώτο, τοποθέτηση του προφίλ WD-7520 σε κατάλληλη απόσταση μεταξύ τους.  
2. Βήμα δεύτερο, σταθεροποίηση της βάσης στήριξης με λαμαρινόβιδα στον τοίχο.  
\* Το προφίλ WD-7520 πρέπει να γίνει 45 μοίρες κατεργασία για τη σύνδεση του σε περίπτωση γωνιακής τυπολογίας



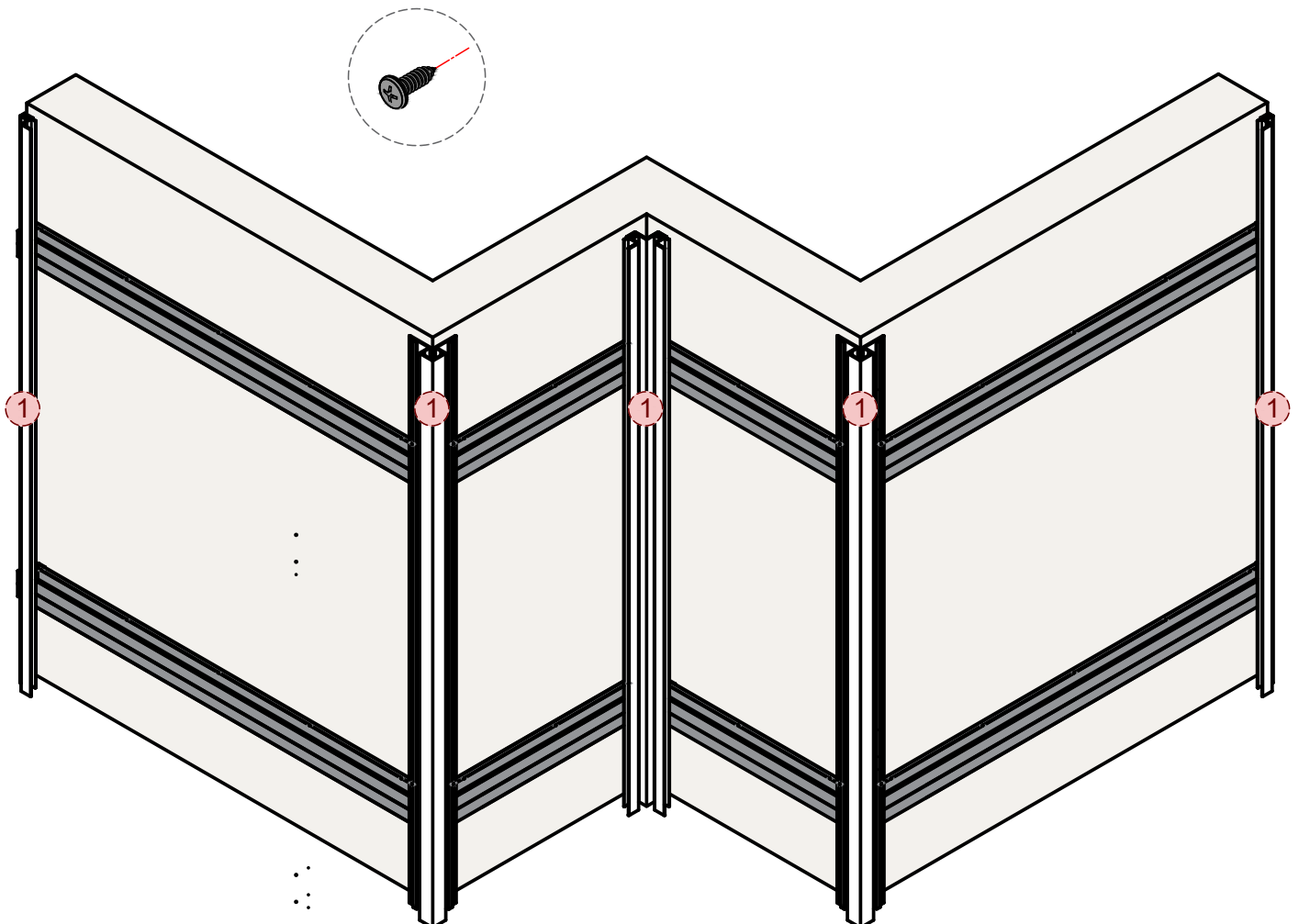
**WALL & DECO INSTALLATION**  
**ΕΓΚΑΤΑΣΤΑΣΗ WALL & DECO**

**Corner profiles WD-201, WD-202 / End trim profile WD-3524 Installation:**

1. After placing the profile WD-7520, next step to place the corner profiles WD-201, WD-202, as well as the end trim profile WD-3524 and screw fix them on on the mounting track profile.
1. Μτά την εγκαταστάση του προφίλ WD-7520, επόμενο βήμα είναι η τοποθέτηση των γωνιακών προφίλ WD-201, WD-202 καθώς και του τερματικού προφίλ WD-3524 και η σταθεροποίησή τους με λαμαρινόβιδα πάνω στη βάση στήριξης.

① Corner profiles WD-201, WD-202 / end trim profile WD-3524

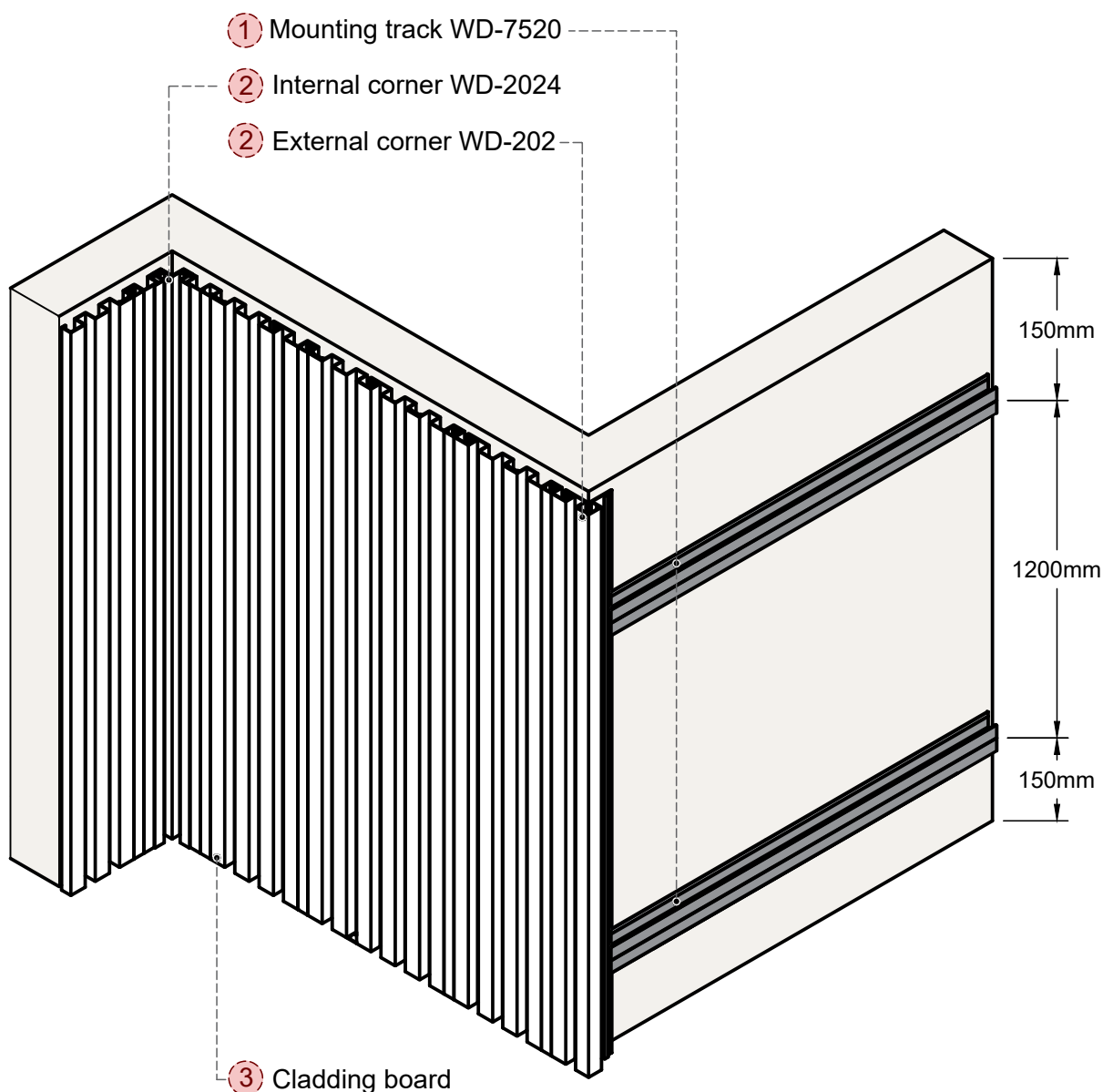
② Screw fixing on profile WD-7520



## WALL & DECO INSTALLATION ΕΓΚΑΤΑΣΤΑΣΗ WALL & DECO

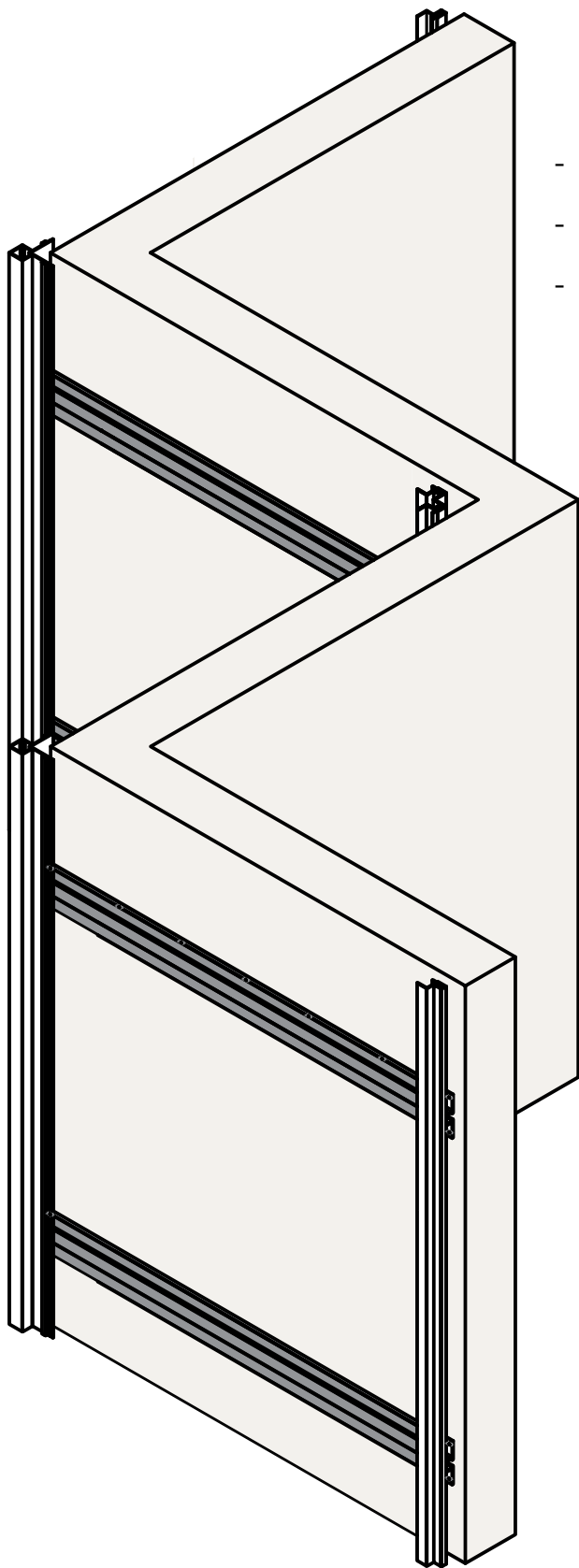
### **Assembling order:**

1. First step, is placing the profile WD-7520 in appropriate distance between them.
  2. Second step, is fixing the corner profiles WD-201, WD-202.
  3. Third step, is assembling the cladding board by placing the first one starting from the corner side.
  4. Finally, measure the distance left until the wall end and cut the cladding board accordingly. Then assemble and fix the end trim profile WD-3524.
- 
1. Βήμα πρώτο, τοποθέτηση του προφίλ WD-7520 σε κατάλληλη απόσταση μεταξύ τους.
  2. Δεύτερο βήμα, τοποθέτηση των γωνιακών προφίλ WD-201, WD-202.
  3. Τρίτο βήμα, συναρμολόγηση του προφίλ επένδυσης τοίχου, ξεκινώντας απο τη γωνιακή πλευρά.
  4. Τέλος, υπολογισμός της επιφάνειας που δεν έχει καλυφθεί με σκοπό την κοπή του προφίλ επένδυσης στο σημείο που θα συναρμολογηθεί με το τερματικό προφίλ WD-3524.





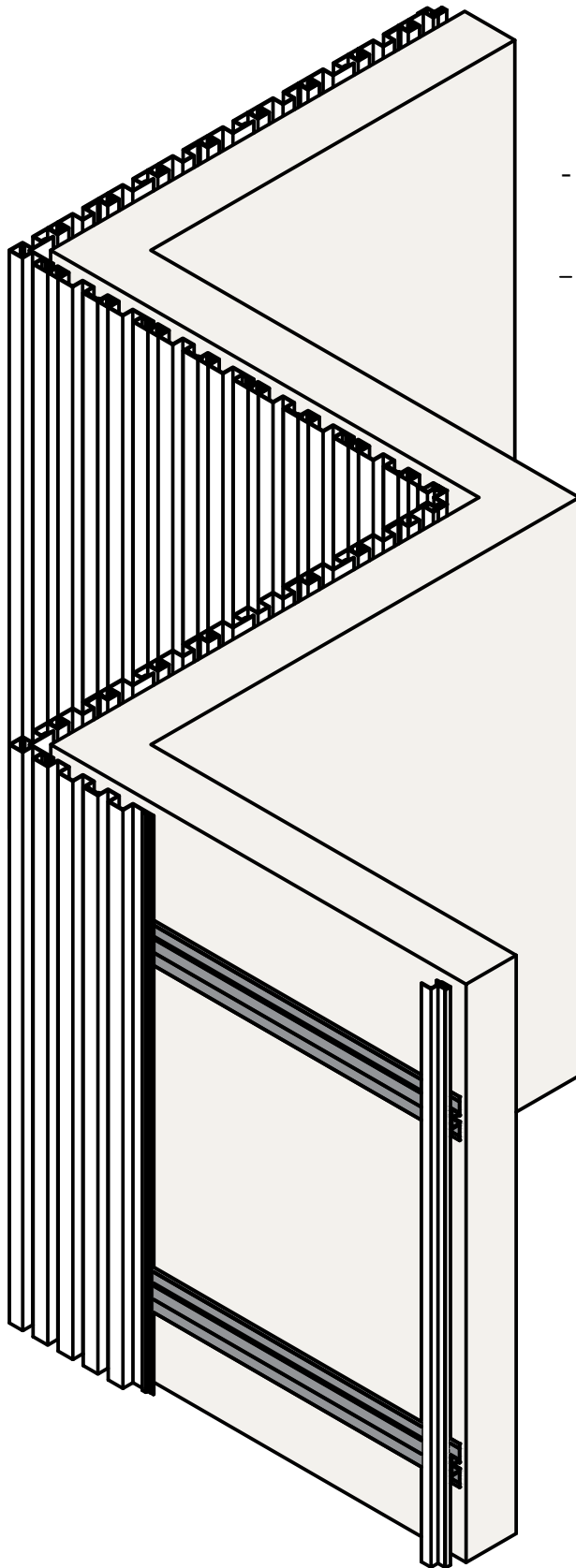
**WALL & DECO INSTALLATION**  
**ΕΓΚΑΤΑΣΤΑΣΗ WALL & DECO**



① Step

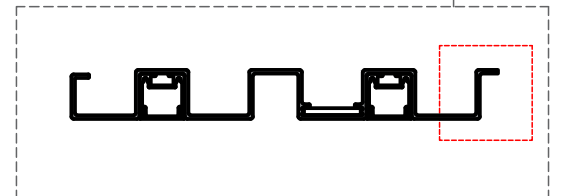
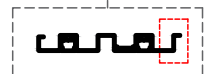
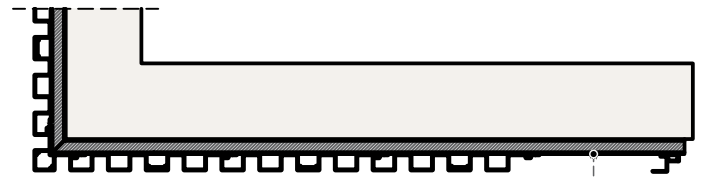
- Install mounting track
- install corner/end trim profiles
- screw fix on wall

**WALL & DECO INSTALLATION**  
**ΕΓΚΑΤΑΣΤΑΣΗ WALL & DECO**

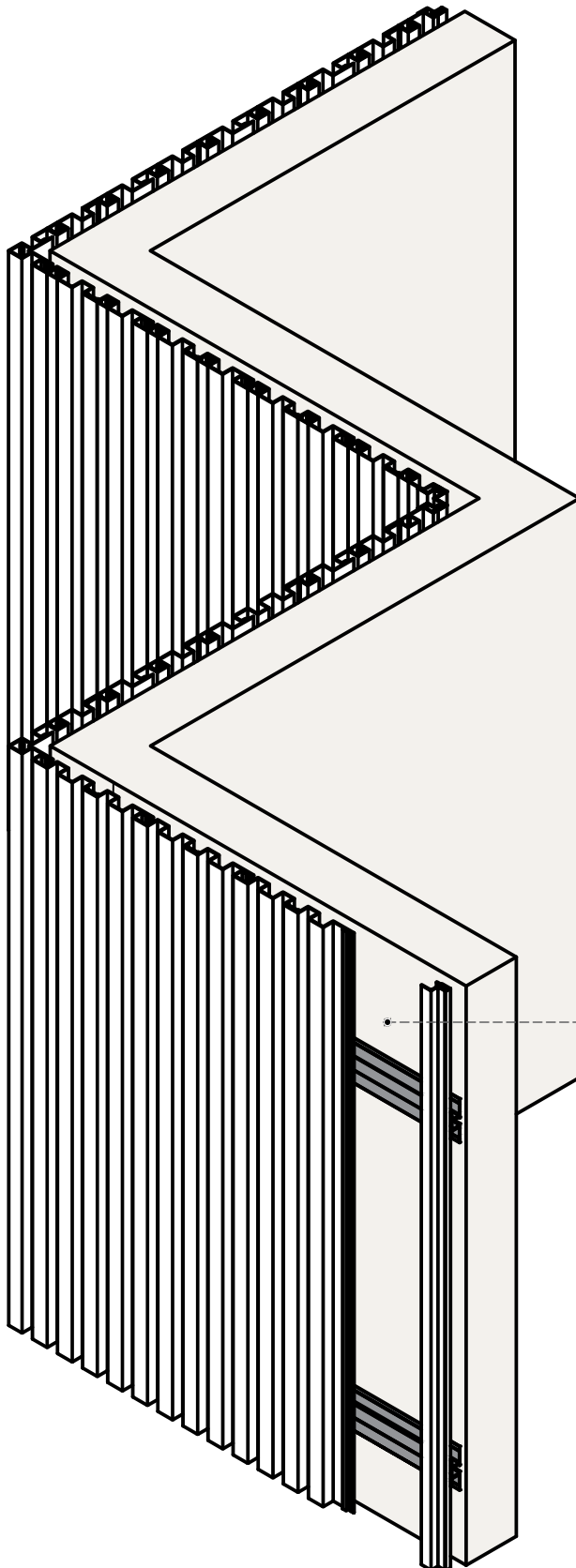


② Step

- Install cladding board on mounting track and screw fix it.

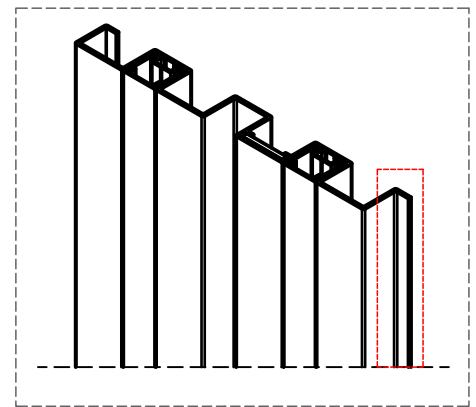


**WALL & DECO INSTALLATION**  
**ΕΓΚΑΤΑΣΤΑΣΗ WALL & DECO**

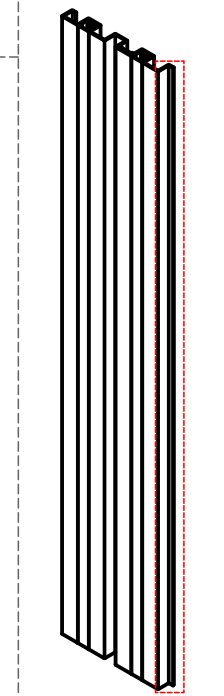


③ Step

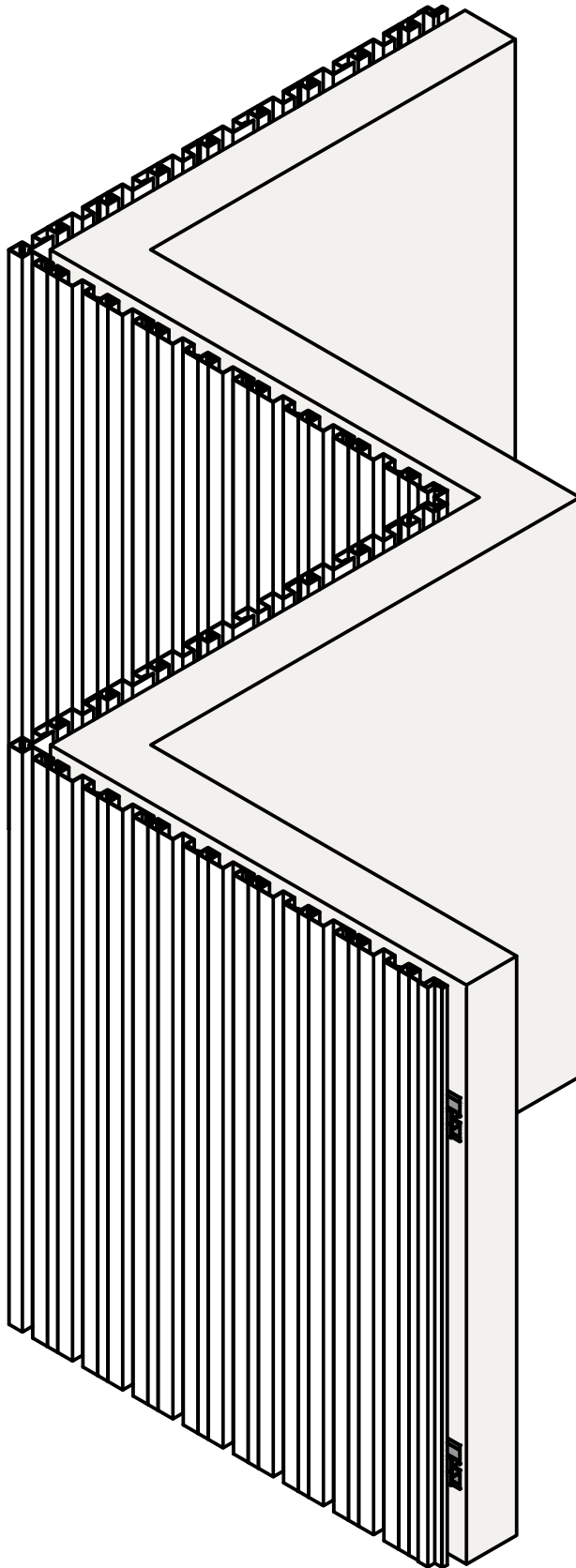
- Evaluate the distance left between last cladding profile and end trim profile WD-3524.
- then cut out the cladding part that exceeds.
- Finally adjust the last cladding profile to complete the process.



last cladding profile milling

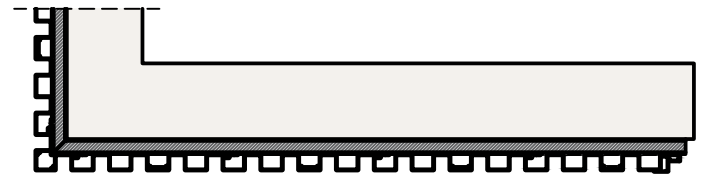


**WALL & DECO INSTALLATION**  
**ΕΓΚΑΤΑΣΤΑΣΗ WALL & DECO**



④ Step

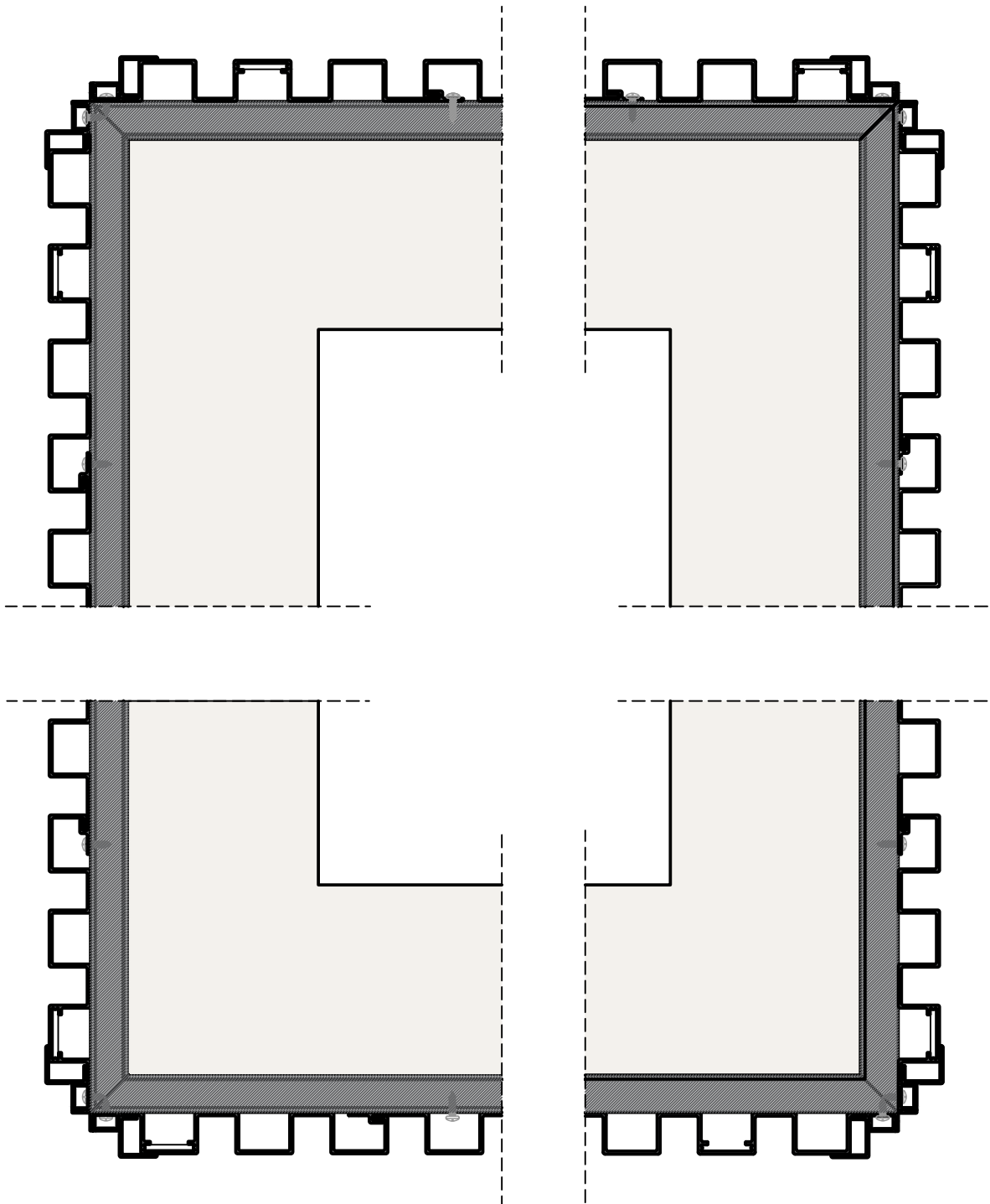
- Installation process complete.



**WALL & DECO INSTALLATION**  
**ΕΓΚΑΤΑΣΤΑΣΗ WALL & DECO**

**Square typology:**

- Option for corner typology with profile WD-3524.
- Εκδοχή γωνιακής τυπολογίας σε σχήμα τετραγώνου.

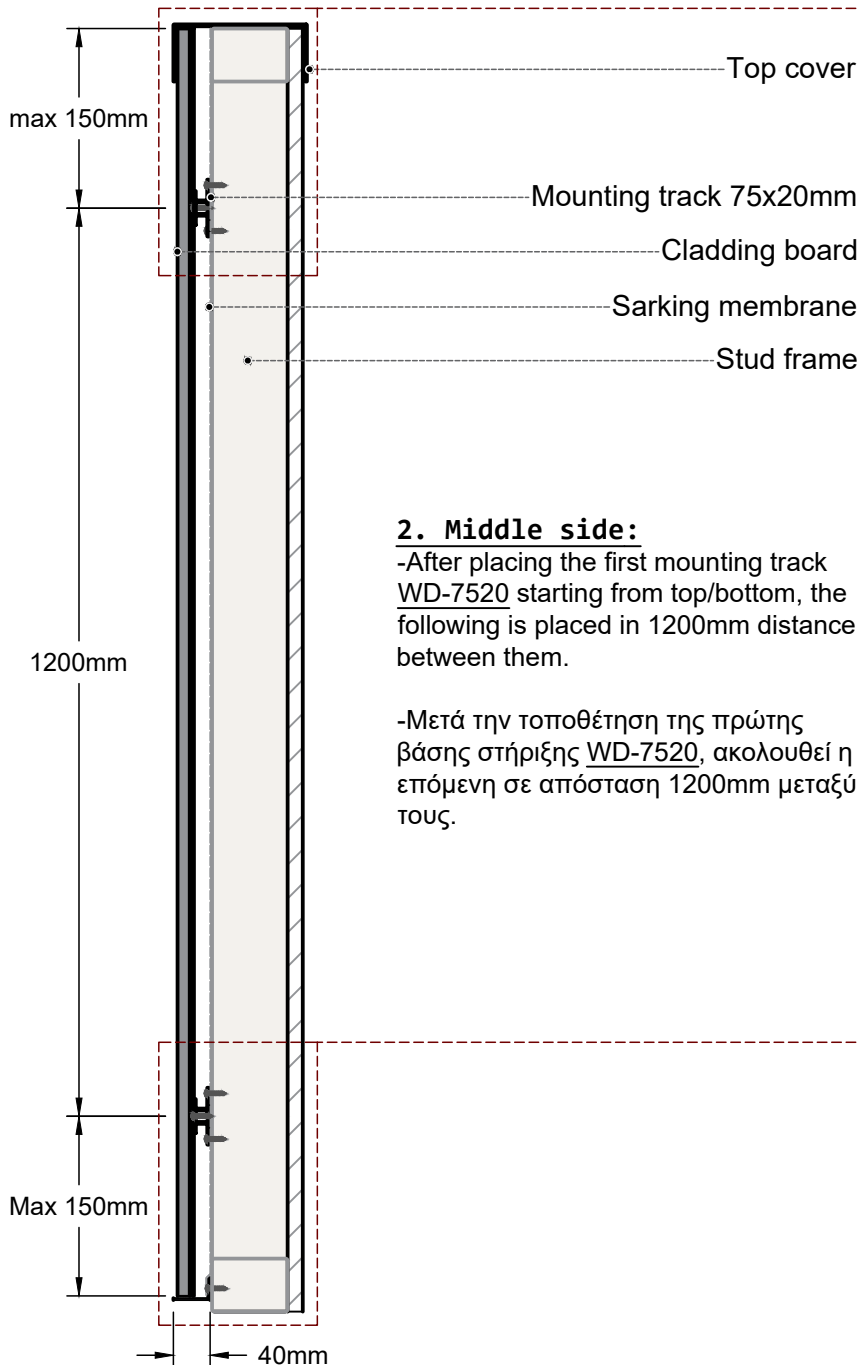


## WALL & DECO INSTALLATION WITH WD-7520 ΕΓΚΑΤΑΣΤΑΣΗ WALL & DECO ΜΕ ΤΗ ΒΑΣΗ WD-7520

### 1. Top/Bottom side:

-The mounting track WD-7520 must be placed on the wall surface starting from top/bottom with a max 150mm distance.

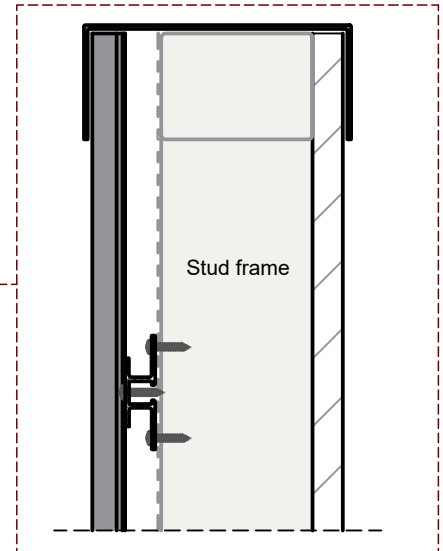
-Το προφίλ για βάση στήριξης WD-7520 πρέπει να τοποθετείται από το πάνω/κάτω μέρος του τοίχου σε απόσταση max 150mm.



### 2. Middle side:

-After placing the first mounting track WD-7520 starting from top/bottom, the following is placed in 1200mm distance between them.

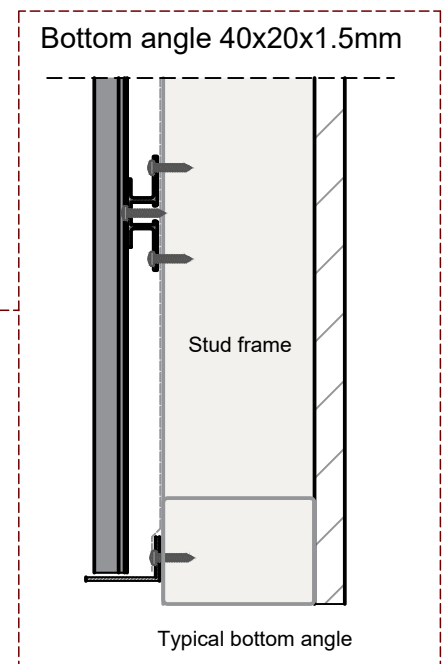
-Μετά την τοποθέτηση της πρώτης βάσης στήριξης WD-7520, ακολουθεί η επόμενη σε απόσταση 1200mm μεταξύ τους.



### 3. Cladding board fixation:

After having placed and fixed with screw on the wall all mounting tracks, follows the cladding board fixation based on WD-7520.

Μετά τη διαδικασία τοποθέτησης του προφίλ βάσης στήριξης, ακολουθεί η εγκατάσταση του διακοσμητικού προφίλ επένδυσης τοίχου με βίδα πάνω στο προφίλ WD-7520.

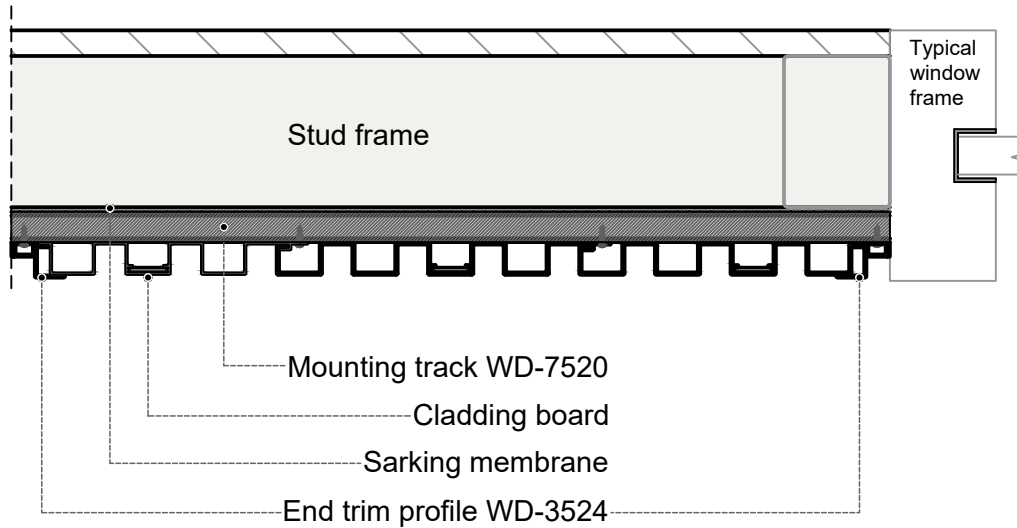


**WALL & DECO INSTALLATION WITH WD-3524**  
**ΕΓΚΑΤΑΣΤΑΣΗ WALL & DECO ΜΕ ΤΟ ΠΡΟΦΙΛ WD-3524**

**Left/Right side:**

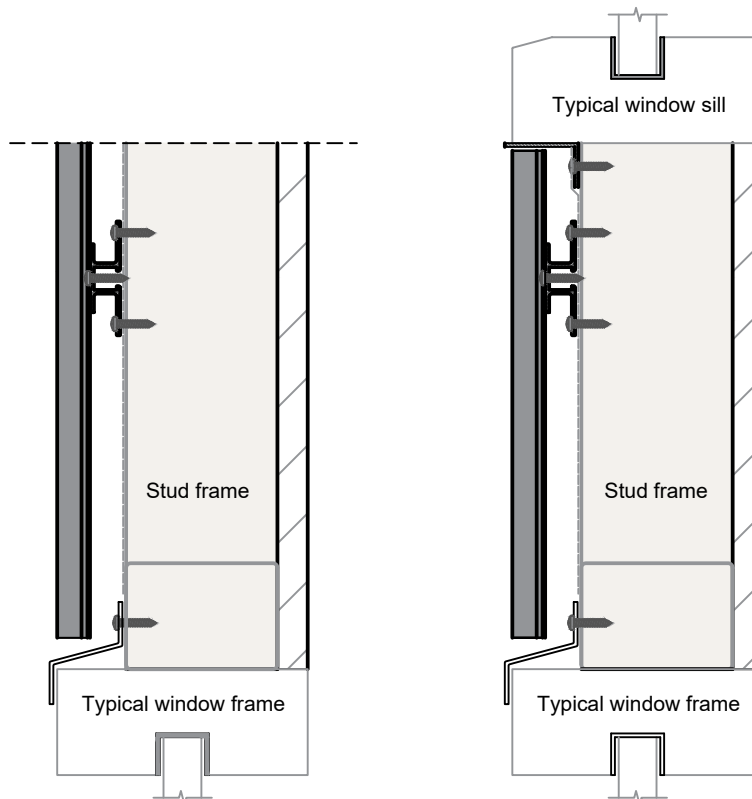
-The cladding board can be trimmed at any point and the end trim profile WD-3524 can adjust to any wall surface dimension due to the design ability it has to be fixed with the cladding board.

-Τα διακοσμητικά προφίλ επένδυσης τοίχου μπορούν να τερματιστούν σε οποιοδήποτε σημείο προκειμένου να καλύψουν συγκεκριμένες διαστάσεις επιφάνειας τοίχου. Το τερματικό προφίλ WD-3524 μπορεί να προσαρμοστεί και να συνεργαστεί με τα διακοσμητικά προφίλ, χάρη στο ιδιαίτερο σχεδιασμό του και την ικανότητα να εφάπτεται με τα παραπάνω προφίλ.



Typical Z-flashing

Top angle 40x20x1.5mm



**WALL & DECO INSTALLATION WITH WD-201/202**  
**ΕΓΚΑΤΑΣΤΑΣΗ WALL & DECO ΜΕ ΤΟ ΠΡΟΦΙΛ WD-201/202**

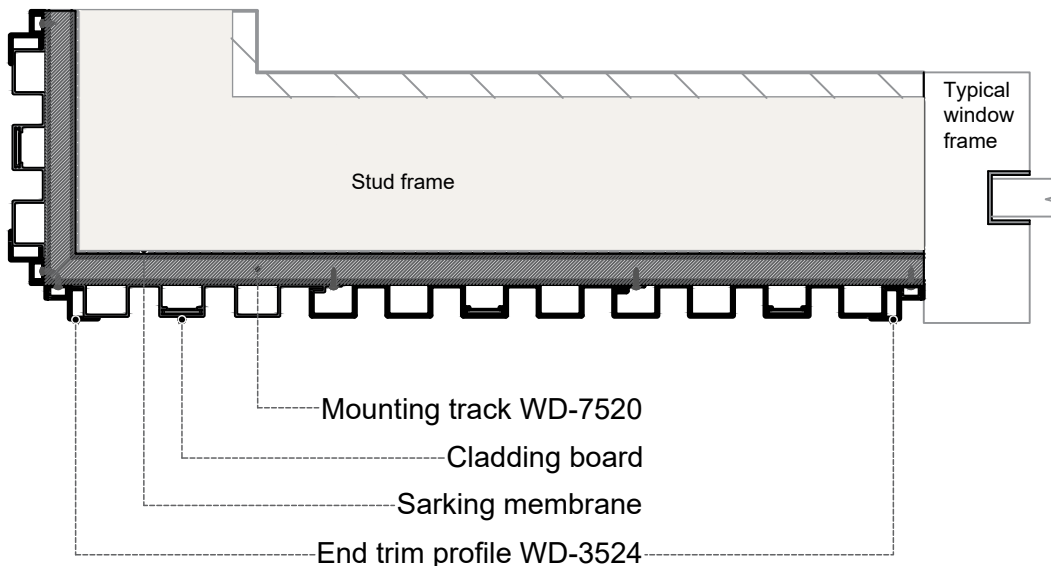
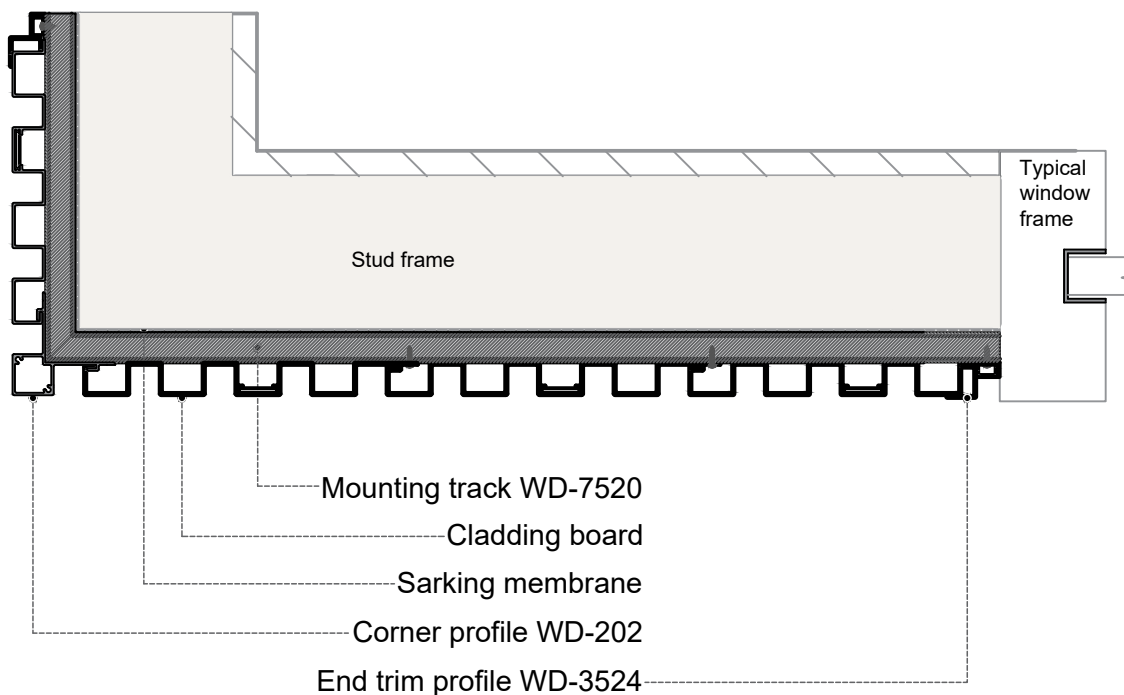
**External corner side:**

-The external corner profiles WD-201/202 can be easily fixed on a corner typology as they have the same fixing design with the cladding board.

\*The external corner profile WD-201 is compatible only with cladding profile WD-2020. The external corner profile WD-202 is compatible only with WD-3020, WD-4020, WD-4050, WD-200.

-Τα προφίλ εξωτερικής γωνίας WD-201/202 έχουν εύκολη εγκατάσταση και σύνδεση με τα προφίλ επένδυσης τοίχου καθώς διαθέτουν ίδιο σχεδιασμό ένωσης μεταξύ τους.

\*Το προφίλ εξωτερικής γωνίας WD-201 συνεργάζεται μόνο με το προφίλ WD-2020. Το εξωτερικό προφίλ γωνίας WD-202 συνεργάζεται μόνο με τα προφίλ WD-3020, WD-4020, WD-4050, WD-200





**WALL & DECO INSTALLATION WITH LIGHT INTEGRATION**  
**ΕΓΚΑΤΑΣΤΑΣΗ WALL & DECO ΜΕ ΕΝΣΩΜΑΤΩΣΗ ΦΩΤΙΣΜΟΥ**

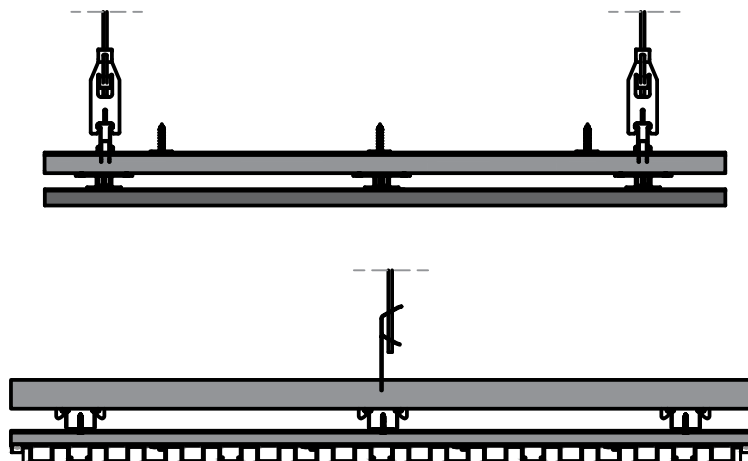
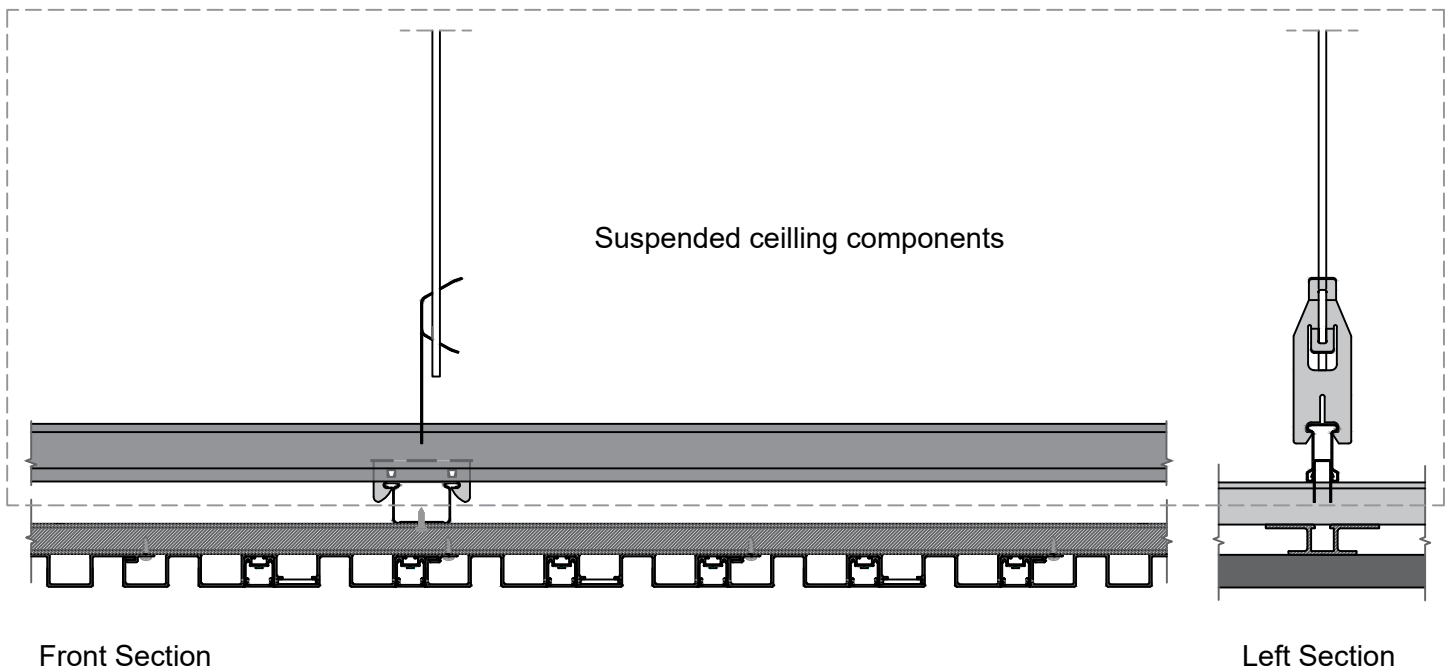
**1. Suspended ceiling installation:**

**Suspended ceiling**

- Option for suspended/hanging ceiling installation.
- Δυνατότητα εγκατάστασης του Wall & Deco σε ψευδοροφή /κρεμαστή οροφή.

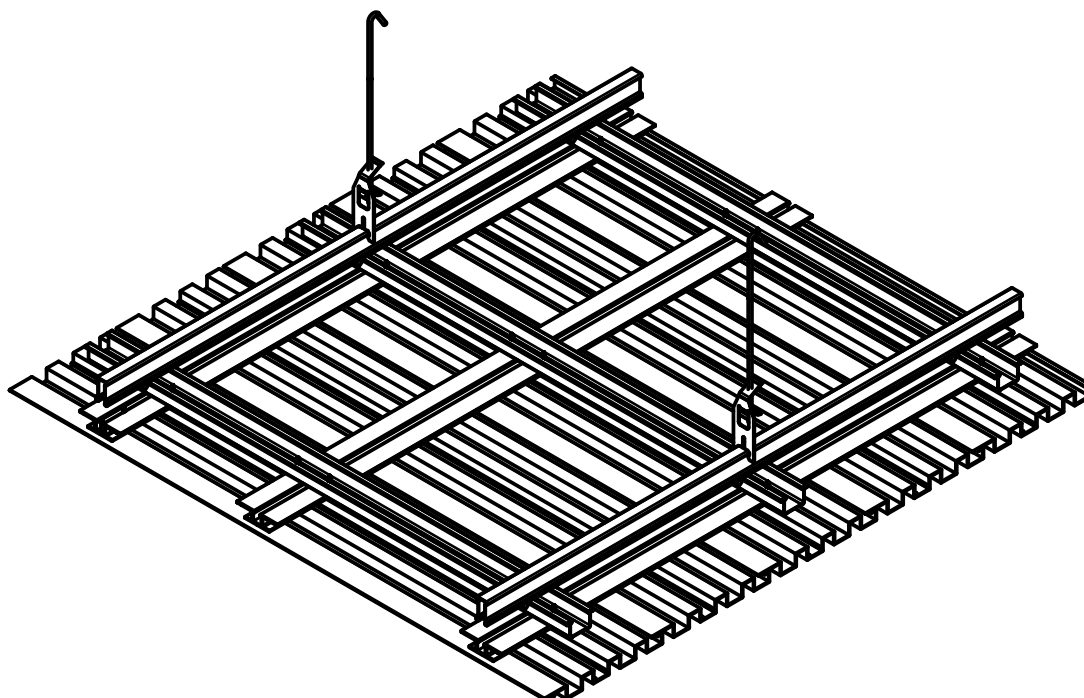
**Led lighting fixture**

- Integration of led light fixture with the additional profile WD-1918 placed on cladding profile WD-3020.
- Ενσωμάτωση led φωτισμού με το πρόσθετο προφίλ WD-1918 το οποίο τοποθετείται στο προφίλ WD-3020.

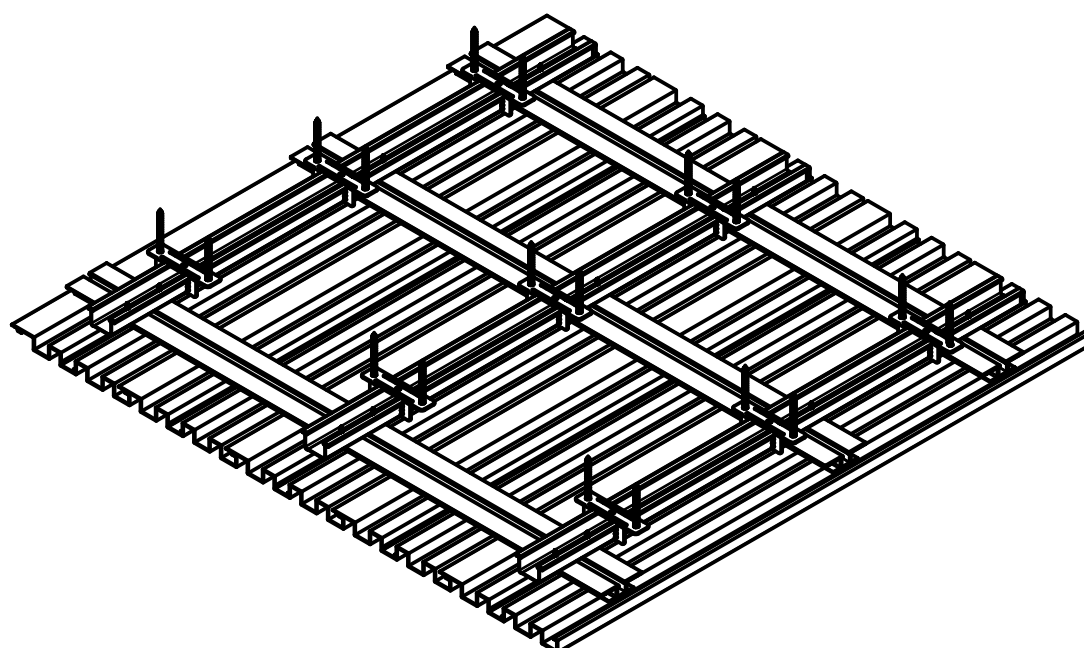


WALL & DECO INSTALLATION ON CEILING  
ΕΓΚΑΤΑΣΤΑΣΗ WALL & DECO ΣΤΗΝ ΟΡΟΦΗ

1. Direct instalation on ceiling:



2. Installation on suspended/hanging ceiling:

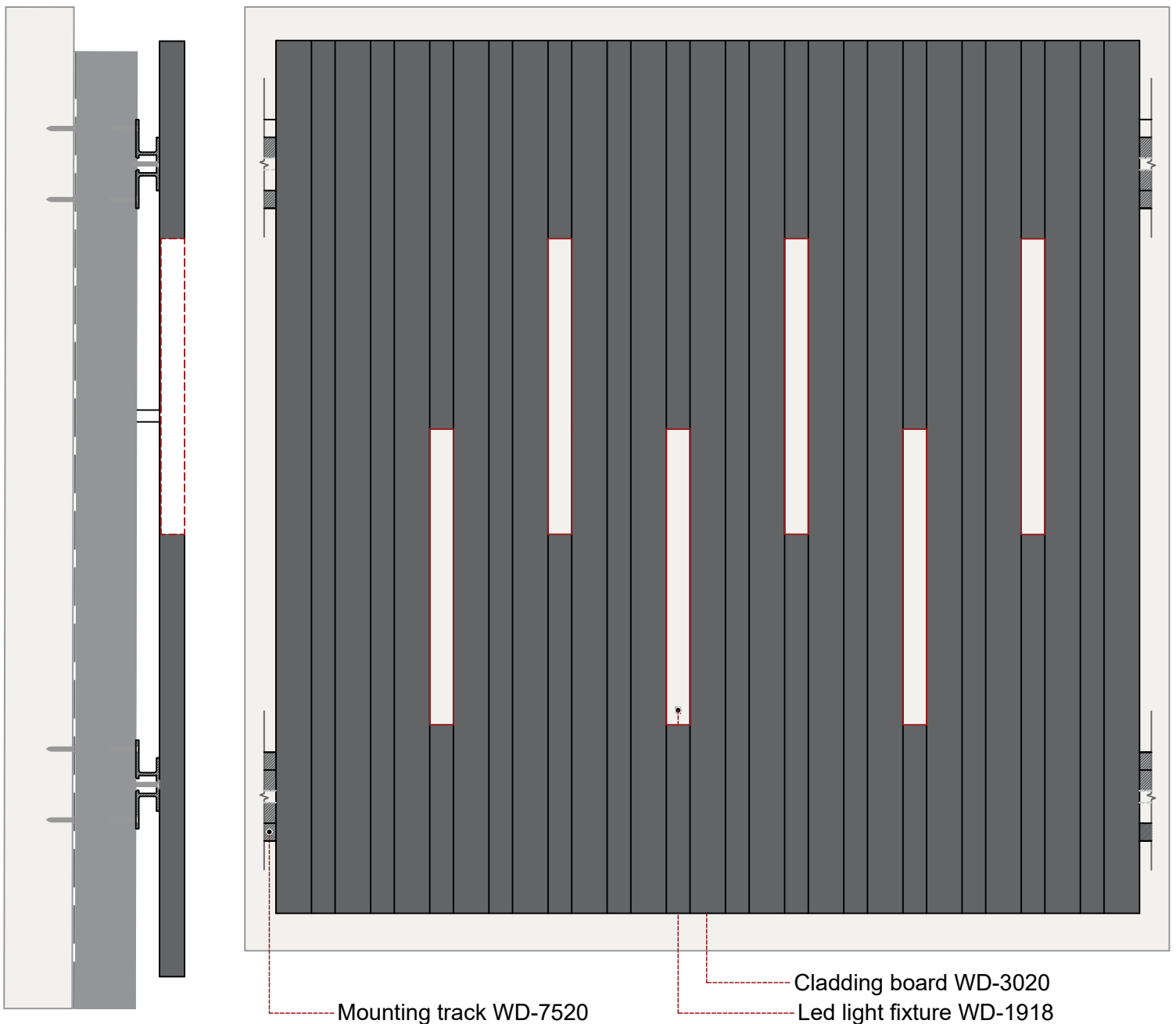
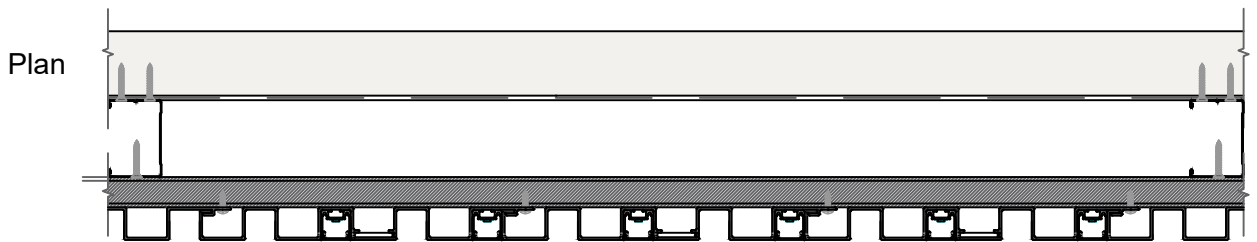


**WALL & DECO INSTALLATION ON WALL/CEILING WITH LED LIGHT**  
**ΕΓΚΑΤΑΣΤΑΣΗ WALL & DECO ΣΕ ΤΟΙΧΟ/ΟΡΟΦΗ ΜΕ LED ΦΩΤΙΣΜΟ**

**1. Inlaid led lighting installation on wall/ceiling:**

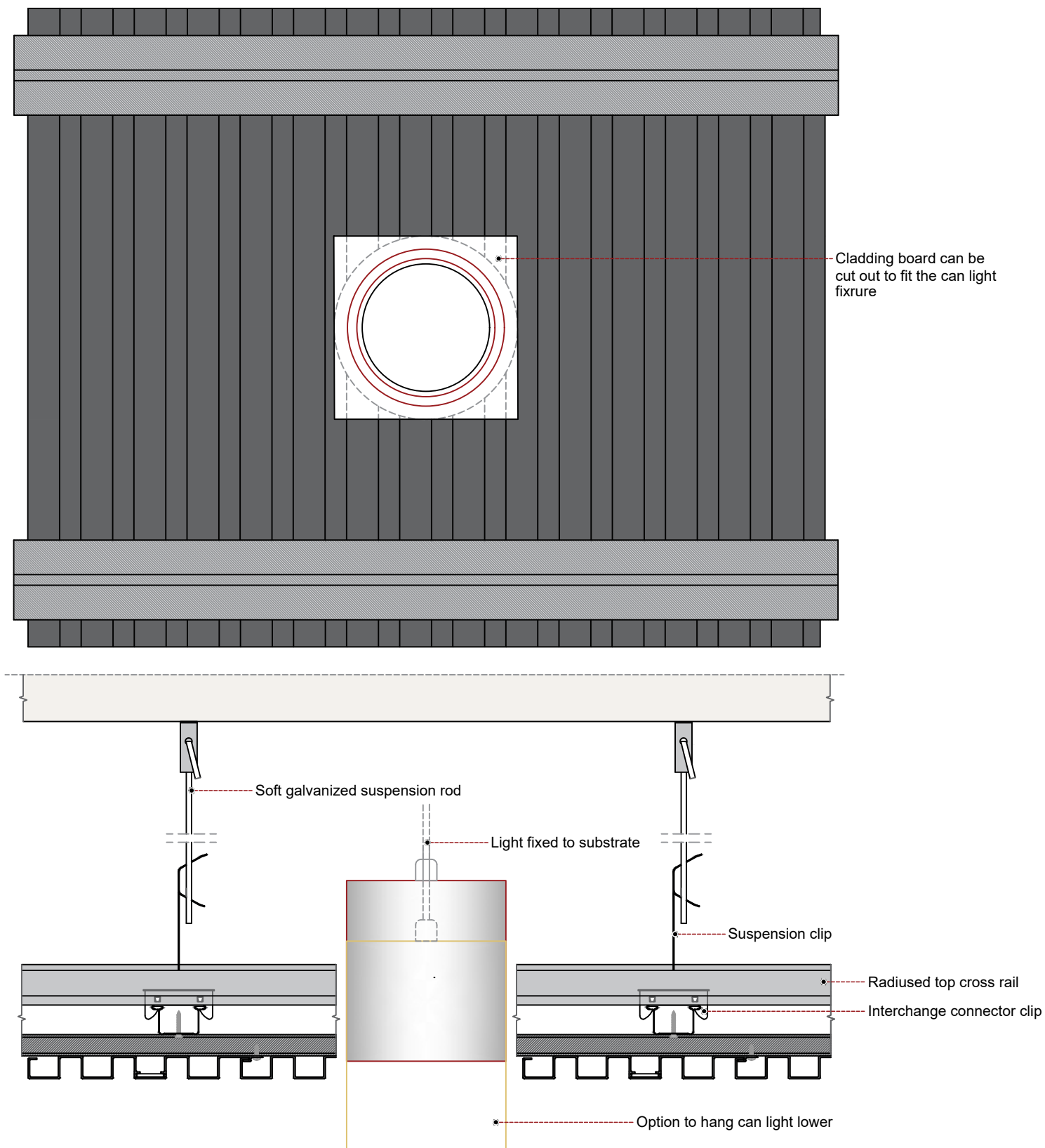
-Integration of led light fixture with the additional profile WD-1918 placed on cladding profile WD-3020.

-Ενσωμάτωση led φωτισμού με το πρόσθετο προφίλ WD-1918 το οποίο τοποθετείται στο προφίλ WD-3020.



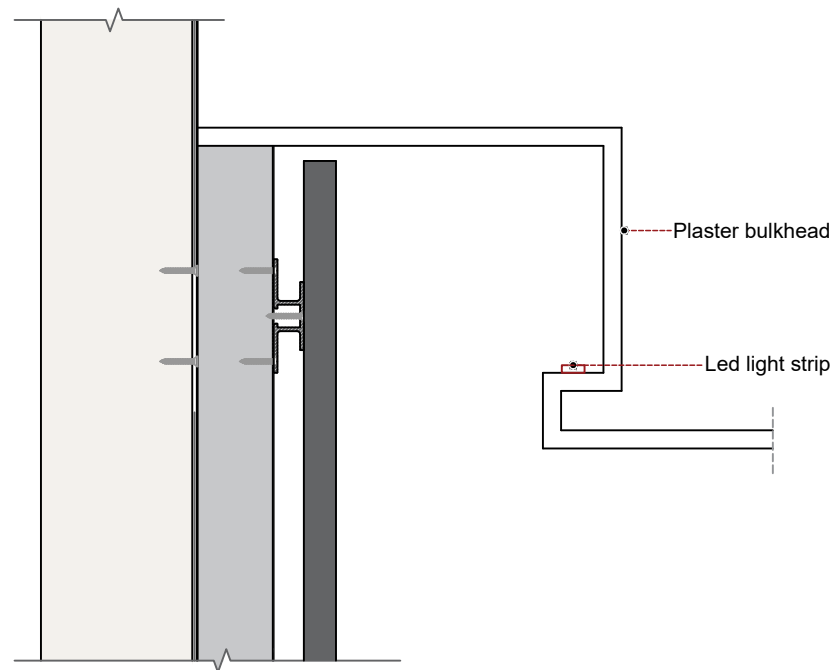
**WALL & DECO DIRECT INSTALLATION ON CEILING**  
**ΕΓΚΑΤΑΣΤΑΣΗ WALL & DECO ΣΤΗΝ ΟΡΟΦΗ**

**2. Installation on suspended/hanging ceiling with can light fixture:**



**WALL & DECO DIRECT INSTALLATION ON WALL**  
**ΕΓΚΑΤΑΣΤΑΣΗ WALL & DECO ΣΤΟΝ ΤΟΙΧΟ**

**3. Installation on wall with led light strip fixture:**



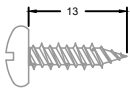
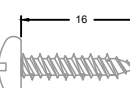
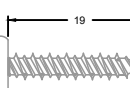

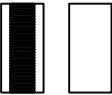




**ALUMINCO®**

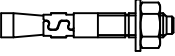




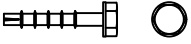
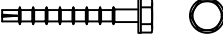
**WIND**

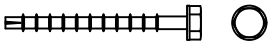
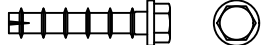




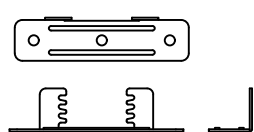
Accessories - Εξαρτήματα

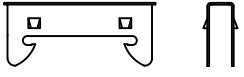
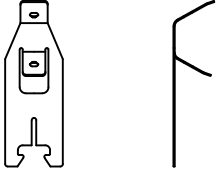
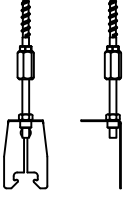
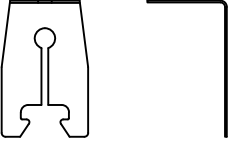
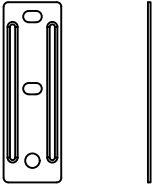
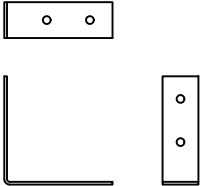
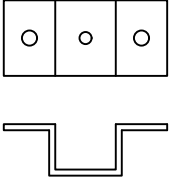
Accessories - Εξαρτήματα


	<p><b>Code   Κωδικός:</b></p> <p>-</p>	<p><b>Description: DIN 7504 ST.3.5 / L. 13mm</b>                  Περιγραφή: DIN 7504 Αυτοδιάτρητες ST.3.5mm / Μήκος 13mm</p> <p><b>Package   Συσκευασία:</b> - pcs/τεμ.</p>
	<p><b>Code   Κωδικός:</b></p> <p>-</p>	<p><b>Description: DIN 7504 ST.3.5 / L. 16mm</b>                  Περιγραφή: DIN 7504 Αυτοδιάτρητες ST.3.5mm / Μήκος 16mm</p> <p><b>Package   Συσκευασία:</b> - pcs/τεμ.</p>
	<p><b>Code   Κωδικός:</b></p> <p>-</p>	<p><b>Description: DIN 7504 ST.3.5 / L. 19mm</b>                  Περιγραφή: DIN 7504 Αυτοδιάτρητες ST.3.5mm / Μήκος 19mm</p> <p><b>Package   Συσκευασία:</b> - pcs/τεμ.</p>
	<p><b>Code   Κωδικός:</b></p> <p>-</p>	<p><b>Description: Screw nut 15.6mm and 6.8mm</b>                  Περιγραφή: Παξιμάδι 15.6mm και 6.8mm</p> <p><b>Package   Συσκευασία:</b> - pcs/τεμ.</p>
	<p><b>Code   Κωδικός:</b></p> <p>-</p>	<p><b>Description: Wire Socket 14mm and 30mm</b>                  Περιγραφή: Μούφα Ντίζας 14mm x 30mm</p> <p><b>Package   Συσκευασία:</b> - pcs/τεμ.</p>
	<p><b>Code   Κωδικός:</b></p> <p>-</p>	<p><b>Description: Screw wire 8mm and 30mm</b>                  Περιγραφή: -</p> <p><b>Package   Συσκευασία:</b> - pcs/τεμ.</p>
	<p><b>Code   Κωδικός:</b></p> <p>-</p>	<p><b>Description: Screw nut for mounting track 15mm x 6.4mm x 8mm</b>                  Περιγραφή: Παξιμάδι για βάση 15mm x 6.4mm x 8mm</p> <p><b>Package   Συσκευασία:</b> - pcs/τεμ.</p>





	<b>Code   Κωδικός:</b>  -	<b>Description: Anchors HILTI HSA-M8x57mm</b> Περιγραφή: Αγκύρια HILTI HSA-M8X57  <b>Package   Συσκευασία:</b> - pcs/τεμ.
	<b>Code   Κωδικός:</b>  -	<b>Description: HILTI HRD-UGS 10 x 80/10</b> Περιγραφή: HILTI HRD-UGS 10 x 80/10  <b>Package   Συσκευασία:</b> - pcs/τεμ.
	<b>Code   Κωδικός:</b>  -	<b>Description: Nat 10L + Spaks Plastic wall plug</b> Περιγραφή: Nat 10L + Spaks Πλαστικό ούπα τοίχου  <b>Package   Συσκευασία:</b>
	<b>Code   Κωδικός:</b>  -	<b>Description: 65mm M6 Adjustable Anchor Bolt</b> Περιγραφή: 65mm M6 Ρυθμιζόμενο Μπουλόني Αγκύρωσης  <b>Package   Συσκευασία:</b> - pcs/τεμ.
	<b>Code   Κωδικός:</b>  -	<b>Description: ø5.3mm Zinc Plated Steel Rod M6 threaded full length</b> Περιγραφή: ø5,3mm ψευδάργυρη χαλύβδινη ράβδος M6 με σπειρώμα πλήρους μήκους  <b>Package   Συσκευασία:</b> - pcs/τεμ.
	<b>Code   Κωδικός:</b>  -	<b>Description: M6 x 43mm Fastener with Hex Head</b> Περιγραφή: Συνδετήρας M6 x 43mm με Hex κεφαλή  <b>Package   Συσκευασία:</b> - pcs/τεμ.
	<b>Code   Κωδικός:</b>  -	<b>Description: M6 x 60mm Fastener with Hex Head</b> Περιγραφή: Συνδετήρας M6 x 60mm με Hex κεφαλή  <b>Package   Συσκευασία:</b> - pcs/τεμ.


	<p><b>Code   Κωδικός:</b></p> <p>-</p>	<p><b>Description: M6 x 80mm Fastener with Hex Head</b>                  Περιγραφή: Συνδετήρας M6 x 80mm με Hex κεφαλή</p> <p><b>Package   Συσκευασία:</b> - pcs/τεμ.</p>
	<p><b>Code   Κωδικός:</b></p> <p>-</p>	<p><b>Description: M10 x 60mm Fastener with Hex Head</b>                  Περιγραφή: Συνδετήρας M10 x 60mm με Hex κεφαλή</p> <p><b>Package   Συσκευασία:</b> - pcs/τεμ.</p>
	<p><b>Code   Κωδικός:</b></p> <p>-</p>	<p><b>Description: M6 x 40mm Fastener with 6mm Male Thread</b>                  Περιγραφή: Συνδετήρας M6 x 40mm με 6mm αρσενική κεφαλή</p> <p><b>Package   Συσκευασία:</b></p>
	<p><b>Code   Κωδικός:</b></p> <p>-</p>	<p><b>Description: soft galvanized suspension rod 5mm</b>                  Περιγραφή: μαλακή γαλβανισμένη ράβδος ανάρτησης 5mm</p> <p><b>Package   Συσκευασία:</b></p>
	<p><b>Code   Κωδικός:</b></p> <p>-</p>	<p><b>Description: 38mm (h) x 21mm (w) Top Cross Rail</b>                  Περιγραφή: -</p> <p><b>Package   Συσκευασία:</b></p>
	<p><b>Code   Κωδικός:</b></p> <p>-</p>	<p><b>Description: 28mm (h) x 38mm (face) Furring Channel</b>                  Περιγραφή: -</p> <p><b>Package   Συσκευασία:</b></p>
	<p><b>Code   Κωδικός:</b></p> <p>-</p>	<p><b>Description: 29mm (h) Standard DFC for Furring Channel</b>                  Περιγραφή: -</p> <p><b>Package   Συσκευασία:</b></p>

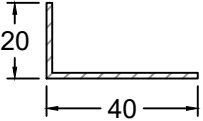
	<p><b>Code   Κωδικός:</b></p> <p>-</p>	<p><b>Description: Interchange Clip for Furring Channel to Top Cross Rail</b>                  Περιγραφή: -</p> <p><b>Package   Συσκευασία:</b></p>
	<p><b>Code   Κωδικός:</b></p> <p>-</p>	<p><b>Description: 110mm(h)x38MM(w) Suspension Clip for Top Cross Rail</b>                  Περιγραφή: -</p> <p><b>Package   Συσκευασία:</b></p>
	<p><b>Code   Κωδικός:</b></p> <p>-</p>	<p><b>Description: DFC Top Cross Rail to Concrete-Masonry</b>                  Περιγραφή: -</p> <p><b>Package   Συσκευασία:</b></p>
	<p><b>Code   Κωδικός:</b></p> <p>-</p>	<p><b>Description: 60mm (h) Suspension Clip with M6 Threaded Nut</b>                  Περιγραφή: -</p> <p><b>Package   Συσκευασία:</b></p>
	<p><b>Code   Κωδικός:</b></p> <p>-</p>	<p><b>Description: 80mm (h) x 25mm (w) Bracket – 121 Rod to Timber/Steel</b>                  Περιγραφή: -</p> <p><b>Package   Συσκευασία:</b></p>
	<p><b>Code   Κωδικός:</b></p> <p>-</p>	<p><b>Description: 45mm (h) x 45mm (w) x 16mm (l) Wall Angle Bracket</b>                  Περιγραφή: -</p> <p><b>Package   Συσκευασία:</b></p>
	<p><b>Code   Κωδικός:</b></p> <p>-</p>	<p><b>Description: U Channel for ceiling installation(h)34mmx108mmx50mm</b>                  Περιγραφή: -</p> <p><b>Package   Συσκευασία:</b></p>

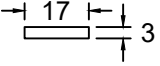
	<p>Code   Κωδικός:</p> <p><b>A240-002</b></p>	<p>Description: <b>Plastic cap</b>                  Περιγραφή: Πλαστικό καπάκι</p> <p>Package   Συσκευασία: 1 pcs/τεμ.</p>
---	---	--

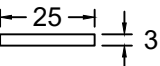
	<p>Code   Κωδικός:</p> <p><b>A240-003</b></p>	<p>Description: <b>Plastic cap</b>                  Περιγραφή: Πλαστικό καπάκι</p> <p>Package   Συσκευασία: 1 pcs/τεμ.</p>
---	---	--

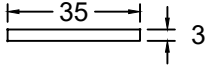
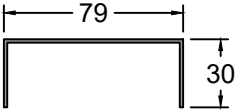

	<p>Code   Κωδικός:</p> <p><b>ED110-741</b></p>	<p>Description: <b>TAINIA LED 12V 14.4W</b>                  Περιγραφή: Ταινία LED 12V 14.4W</p> <p>Package   Συσκευασία: 1 pcs/τεμ.</p>
---	--	--

	<p>Code   Κωδικός:</p> <p><b>E110.742</b></p>	<p>Description: <b>Current Transformer for LED tape 12V 8A</b>                  Περιγραφή: Μετασχηματιστής για LED ταινία 12V 8A</p> <p>Package   Συσκευασία: - pcs/τεμ.</p>
---	---	--

	<p>Code   Κωδικός:</p> <p><b>PAT49-015</b></p>	<p>Description: <b>Standard Profiles / Corners</b>                  Περιγραφή: Στανταρντ Προφίλ / Γωνίες</p> <p>Package   Συσκευασία: 1 pcs/τεμ.</p>
---	--	--

	<p>Code   Κωδικός:</p> <p><b>PAT39-394</b></p>	<p>Description: <b>Standard Profiles / Flat bars</b>                  Περιγραφή: Στανταρντ Προφίλ / Λάμες</p> <p>Package   Συσκευασία: 1 pcs/τεμ.</p>
---	--	---

	<p>Code   Κωδικός:</p> <p><b>PAT39-012</b></p>	<p>Description: <b>Standard Profiles / Flat bars</b>                  Περιγραφή: Στανταρντ Προφίλ / Λάμες</p> <p>Package   Συσκευασία: 1 pcs/τεμ.</p>
---	--	---

	<p>Code   Κωδικός:</p> <p><b>PAT39-237</b></p>	<p>Description: <b>Standard Profiles / Flat bars</b>          Περιγραφή: Στανταρντ Προφίλ / Λάμες</p> <p>Package   Συσκευασία: 1 pcs/τεμ.</p>
	<p>Code   Κωδικός:</p> <p><b>PAT99-192</b></p>	<p>Description: <b>Standard Profiles / U</b>          Περιγραφή: Στανταρντ Προφίλ / U</p> <p>Package   Συσκευασία: 1 pcs/τεμ.</p>
	<p>Code   Κωδικός:</p> <p><b>A334-001</b></p>	<p>Description: <b>End cover for WD-3020</b>          Τάπα κάλυψης για προφίλ WD-3020</p> <p>Package   Συσκευασία: 1 pcs/τεμ.</p>

**ARCHITECTURAL ALUMINIUM SYSTEMS / ΑΡΧΙΤΕΚΤΟΝΙΚΑ ΣΥΣΤΗΜΑΤΑ ΑΛΟΥΜΙΝΙΟΥ**

SLIDING SYSTEMS  
ΣΥΡΟΜΕΝΑ ΣΥΣΤΗΜΑΤΑ



**SL200**



**SL320**



**SL2450**



**SL230**



**SL2700**



**SL2900**

BI-FOLDING SYSTEM  
ΠΤΥΣΣΟΜΕΝΟ ΣΥΣΤΗΜΑ



**FD4600**

OPENING SYSTEMS  
ΑΝΟΙΓΟΜΕΝΑ ΣΥΣΤΗΜΑΤΑ



**W400**



**W450**



**W450HS**



**W540**



**W4750**



**W4900**



**D90**

GLASS LOUVER  
ΓΥΑΛΙΝΗ ΠΕΡΙΣΤΑ



**SH3300**

ROLLING SHUTTER SYSTEM  
ΣΥΣΤΗΜΑ ΡΟΛΟΥ



**SH750**

SHUTTER SYSTEM  
ΣΥΣΤΗΜΑ ΠΑΝΤΖΟΥΡΙΟΥ



**SH3200**

SHADOW SYSTEM  
ΣΥΣΤΗΜΑ ΣΚΙΑΣΗΣ



**SH3400**

CURTAIN WALL SYSTEM  
ΣΥΣΤΗΜΑ ΥΑΛΟΠΕΤΑΣΜΑΤΟΣ



**EW50**

## General Information

- This catalogue has been compiled with great care. The company cannot be responsible for any technical, printing or spelling errors that may occur.
- The latest version of this catalogue is available at the official website of the company [www.aluminco.com](http://www.aluminco.com).
- The company has a full range of catalogues for all products.
- Register now to [aluminco.com](http://aluminco.com) and find the latest news, new applications and studies of ALUMINCO.

## Γενικές Πληροφορίες

- Ο κατάλογος αυτός έχει συνταχτεί με μεγάλη προσοχή. Η εταιρία δεν ευθύνεται για τυχόν τεχνικά, τυπογραφικά ή ορθογραφικά λάθη που μπορεί να προκύψουν.
- Η πιο πρόσφατη έκδοση αυτού του καταλόγου είναι διαθέσιμη στην επίσημη ιστοσελίδα της εταιρείας [www.aluminco.com](http://www.aluminco.com).
- Η εταιρεία διαθέτει μια πλήρη γκάμα καταλόγων για όλα τα προϊόντα της.
- Εγγραφείτε τώρα στο [aluminco.com](http://aluminco.com) και μάθετε πρώτοι τα τελευταία νέα, εφαρμογές και μελέτες της ALUMINCO.



- The date of issue of this catalogue is written at the back cover.
- Η ημερομηνία έκδοσης του καταλόγου αναγράφεται στο οπισθόφυλλο.



---

320 11 Inofita Viotia - Greece  
T: +30 22620 47000  
F: +30 22620 47090  
E: [info@aluminco.com](mailto:info@aluminco.com)  
[www.aluminco.com](http://www.aluminco.com)

320 11 Οινόφυτα Βοιωτίας  
T: 22620 47000  
F: 22620 47090  
E: [info@aluminco.com](mailto:info@aluminco.com)  
[www.aluminco.com](http://www.aluminco.com)